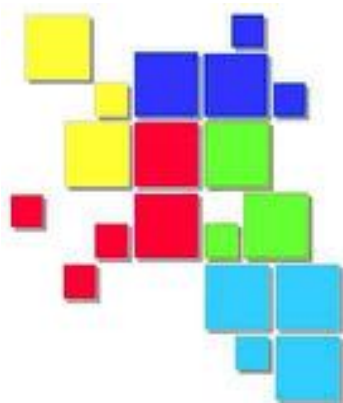


III PSR 3° anno



CAMPANIA SOCIALE

Ambito: A04

Comune Capofila: Avellino



Ambito: A04

Annualità: 2018 PSR III PSR 3° anno

Vers. in corso

A :: Informazioni Ente territoriale

A.1 :: Dati Ente

Comune Ente capofila:	Avellino	Numero comuni:	16
-----------------------	----------	----------------	----

Superficie territoriale::	196,71	Totale popolazione:	96.120,00	Popolazione > 64:	21.399,00
---------------------------	--------	---------------------	-----------	-------------------	-----------

A.2 :: Ufficio di Piano

Indirizzo:	Piazza del Popolo 1		
------------	---------------------	--	--

Cap:	83100	Città:	Avellino	Prov:	AV
------	-------	--------	----------	-------	----

Telefono:	0825200306	fax:	0825200258
-----------	------------	------	------------

e-mail:	luigi.cicalese@comune.avellino.it	pec:	servizisociali@cert.comune.avellino.it
---------	-----------------------------------	------	--

Sito Web:	www.ambitoa04.it	Data aggiornamento:	28/08/2020 11:55:21
-----------	------------------	---------------------	---------------------

A.3 :: Comune Capofila o altra forma associativa

Forma associativa:	Convenzione
--------------------	-------------

Codice tesoreria unica provinciale:	IT90W0100003245420300063329	Codice fiscale	00184530640
-------------------------------------	-----------------------------	----------------	-------------

Indirizzo:	Piazza del Popolo		
------------	-------------------	--	--

Cap:	83100	Città:	Avellino	Prov:	AV
------	-------	--------	----------	-------	----

Telefono:	08252001	fax:	0825200258
-----------	----------	------	------------

e-mail:	ufficioprotocollo@cert.comune.avellino.it	pec:	ufficioprotocollo@cert.comune.avellino.it
---------	---	------	---

Sito Web:		Data aggiornamento:	28/08/2020 11:55:21
-----------	--	---------------------	---------------------

A.4 :: Coordinatore Ufficio di Piano

Cognome:	CICALESE	Nome:	LUIGI ANGELO MARIA
----------	----------	-------	--------------------

Telefono:	0825200306	Cellulare	3204398673	fax:	0825200292
-----------	------------	-----------	------------	------	------------

e-mail:	luigi.cicalese@comune.avellino.it	e-mail istituzionale:	ufficioprotocollo@cert.comune.avellino.it
---------	-----------------------------------	-----------------------	---

Data aggiornamento:	28/08/2020 11:55:21
---------------------	---------------------



CAMPANIA SOCIALE

Riferimento Mod. At #01

Versione 1.1

Ambito: A04

Annualità: 2018 PSR III PSR 3° anno

Vers. in corso

A.5 :: Altri recapitiRecapito1: Recapito2: **:: Sindaco Comune Capofila o Legale Rappresentante Consorzio**

Cognome: FESTA Nome: GIANLUCA

Telefono: 0825200239 Cellulare: 3386885253 fax: 0825200258

e-mail: sindaco@comune.avellino.it e-mail istituzionale: ufficioprotocollo@cert.comune.avellino.it

Data aggiornamento: 28/08/2020 11:55:21



CAMPANIA SOCIALE

Ambito: A04

Annualità: 2018 PSR III PSR 3° anno

Versione

1.1

Vers. in corso

B :: Informazioni Amministratore accreditamento

B.1 :: Dati Ente

Comune Ente capofila:	Avellino	Numero comuni:	16
-----------------------	----------	----------------	----

Superficie territoriale::	196,71	Totale popolazione:	96.120,00	Popolazione > 64:	21.399,00
---------------------------	--------	---------------------	-----------	-------------------	-----------

B.2 :: Amministrazione competente a rilasciare autorizzazioni e accreditamento

Indirizzo:	Piazza del Popolo		
------------	-------------------	--	--

Cap:	83100	Città:	Avellino	Prov:	064
------	-------	--------	----------	-------	-----

Telefono:	0825200306	Fax:	0825200292
-----------	------------	------	------------

E-mail:	luigi.cicalese@comune.avellino.it	Pec:	servizisociali@cert.comune.avellino.it
---------	-----------------------------------	------	--

Responsabile del procedimento:	Ing. Luigi Angelo Maria Cicalese
--------------------------------	----------------------------------

Data aggiornamento:	13/11/2017 13:13:43
---------------------	---------------------



Ambito: A04

Annualità: 2018 PSR III PSR 3° anno

Vers. in corso

C :: Scheda Profilo Comunità

C.1 :: Dati Ente

Comune capofila:	Avellino	Numero comuni:	16
------------------	----------	----------------	----

Superficie territoriale:	196,71	Totale popolazione:	96.120,00	Popolazione >64:	21.399,00
--------------------------	--------	---------------------	-----------	------------------	-----------

C.2 :: Dati

Area	Indicatore	Descrizione
Le infrastrutture del territorio	Strutture per il tempo libero (teatri, cinema, impianti sportivi, ecc...)	L'ambito territoriale A04 si compone di 16 comuni: un comune grande, Avellino, capoluogo della provincia, e altri 15 comuni proporzionalmente più piccoli. La città di Avellino è dotata dei seguenti servizi per il tempo libero: un grande parco urbano che è il polmone verde della città, che comprende aree verdi, piste ciclabili, un anfiteatro, uno spazio giochi per bambini, una pista da jogging, campi da tennis, calcetto, rugby, pallavolo, basket e bocce. Non tutti però sono, a oggi, funzionanti. Nelle vicinanze del centro città, ha sede il campo Coni dotato di pista in sportflex e 2 tendostrutture. In città ci sono vari campetti di calcetto, una tendostruttura, campetti polivalenti e almeno 3 campi di calcio in sintetico. Ci sono inoltre vari campi da bocce e un poligono di tiro. Ad Avellino sono presenti 2 centri sportivi: uno sorge su un'area di 20.000 mq, nella zona dello Stadio a cui è annesso un campo in terra battuta da calcio e un palazzetto dello Sport. All'interno del Centro ci sono: 2 piscine, 2 campi di calcio a 5 e tennis, 3 palestre, 1 Centro Benessere. Il secondo è una struttura polivalente che si estende su una superficie di oltre 140.000 mq con oltre 40 attività: tra Palazzetto dello sport, Calcio, Piscina, Tennis, Palestra. Nel territorio cittadino ci sono numerose strutture private per il tempo libero: palestre, tennis club, scuole di arti marziali, boxe, centri yoga, centri benessere. Il comune di Avellino ha un teatro da 189 posti e un cinema multisala con 1146 posti totali. Nella gran parte dei comuni sono presenti oratori, centri sociali, e biblioteche. Negli altri comuni dell'Ambito la presenza di strutture per il tempo libero è più limitata e proporzionale alle loro dimensioni. Esse, però, integrate dalle strutture private risultano, in genere, soddisfacenti per le necessità dei cittadini. In quasi tutti i comuni sono presenti: stadio, campi da calcio e calcetto, palestra, teatro, centro sportivo, piscina, pista gokart.
Le infrastrutture del territorio	Associazioni (artistiche, culturali, ricreative, religiose, di volontariato, ecc. ...)	Cultura, storia e tradizioni del nostro territorio sono intrinsecamente orientate allo sviluppo e alla promozione dell'associazionismo. Le forme organizzate e codificate in associazioni di volontariato e di promozione sociale, cooperative sociali, rappresentanze sindacali, espressioni del movimento sportivo e ricreativo sono un patrimonio articolato e diffuso, che rappresenta il vero valore aggiunto in tema di coesione sociale e di qualità della vita del nostro territorio, una realtà non facile da rappresentare con indicatori precisi. Molte sono le associazioni culturali e sportive, e una buona presenza di realtà non profit occupate nell'assistenza sociale, educativa e/o sanitaria. Tutti i Comuni dell'Ambito, nel rispetto del principio di sussidiarietà, manifestano una particolare attenzione all'associazionismo, promuovendone le attività e spesso affidando loro la gestione di alcuni servizi diretti alla collettività (le strutture sportive e culturali, l'assistenza sociale e/o educativa, i trasporti sociali, la cura del verde ecc.). Numerose sono le organizzazioni non iscritte al Registro Regionale di Volontariato, trascurate dalle rilevazioni ufficiali, che rappresentano una forte realtà. Determinare con precisione il numero delle associazioni presenti comporta notevoli difficoltà, poiché il quadro di nascite e morti è in continuo mutamento e principalmente per l'assenza di un elenco delle diverse forme di protagonismo associativo necessario per poter intercettare i diversi soggetti presenti sul territorio al fine di condividere e sviluppare un percorso partecipato per la programmazione degli interventi. Anche il mondo giovanile si caratterizza per l'appartenenza o la partecipazione attiva a tali realtà. Molte sono le forme di autodeterminazione di comitati e gruppi giovanili informali con un percorso di autonoma e progressiva normalizzazione, fino ad assumere l'identità di associazioni riconosciute per portare avanti progetti ad elevata caratura socio-culturale.



Ambito: A04

Annualità: 2018 PSR III PSR 3° anno

Vers. in corso

C :: Scheda Profilo Comunità

C.1 :: Dati Ente

Comune capofila:	Avellino	Numero comuni:	16
------------------	----------	----------------	----

Superficie territoriale:	196,71	Totale popolazione:	96.120,00	Popolazione >64:	21.399,00
--------------------------	--------	---------------------	-----------	------------------	-----------

C.2 :: Dati

Area	Indicatore	Descrizione
Le infrastrutture del territorio	Luoghi di culto, luoghi di ritrovo, le risorse informali comunitarie, ecc.	La provincia di Avellino vanta una ricca presenza di monasteri, abbazie, castelli e luoghi di culto che la pongono, nel Sud d'Italia, tra le aree più frequentate per ciò che attiene al turismo religioso. Nel comune di Avellino si conta la presenza di confessioni acattoliche con propri luoghi di culto come i Testimoni di Geova e quella ortodossa, quest'ultima ha avuto un forte riconoscimento da parte del Vescovo di Avellino, il quale, su richiesta della comunità ucraina, ha concesso in uso gratuito la storica chiesa della Madonna de la Salette che da oltre cinque anni è conosciuta come luogo di culto della Chiesa Cattolica ucraina di rito bizantino. Sia ad Avellino che ad Altavilla Irpina vi è la Chiesa Evangelista. A Roccascaerana è attiva l'Assemblea di Yahweh del 7mo giorno, movimento teocratico, millenarista e restaurazionista statunitense di matrice e derivazione avventista e giudeo messianica, con sede mondiale e morale in Abilene, Texas. Di particolare importanza è la Basilica Paleocristiana dell'Annunziata a Prata di Principato Ultra. I luoghi di incontro e di confronto relazionale dell'Ambito A04 si concentrano in misura maggiore lungo le strade principali e delle Piazze, Parchi Pubblici e presso i locali pubblici come i bar dei singoli Comuni afferenti all'Ambito Sociale, che permettono la socializzazione, l'aggregazione e l'inclusione sociale. Compongono il capitale sociale tutte le risorse spontanee, più o meno organizzate, che concorrono a mantenere coeso il tessuto sociale della comunità: le forme di auto aiuto e di mutuo aiuto, le espressioni di solidarietà e di socialità, i legami fra le persone, non solo quelli familiari, ma anche i rapporti di vicinato e le relazioni di amicizia, di reciprocità e di solidarietà, tradizionalmente diffuse sul nostro territorio in modo spontaneo e informale. Si può ancora contare su una buona presenza di risorse informali comunitarie, presenti negli ambiti di vita comune.
Le infrastrutture del territorio	Situazione socio-lavorativa del territorio (presenza e/o prevalenza delle attività dei vari settori produttivi (primario, secondario e terziario) con indicazione delle realtà più significative	La produzione di vino è una delle voci principali dell'economia, in realtà affonda le sue radici in tempi remoti. L'arte di produrre vino era nota già all'epoca dei Romani, quando il "nettare degli dei", in particolare quello proveniente dalla Campania Felix, finiva sulle tavole dei patrizi in occasione di bagordi e baccanali. I vini irpini, il Taurasi docg, il Greco di Tufo docg e il Fiano di Avellino docg, richiesti in tutto il mondo, costituiscono una delle principali leve del turismo in provincia di Avellino. Il settore agricolo ha trainato l'economia cittadina sino a metà degli '70, quando il mancato ricambio generazionale ha causato una netta flessione del lavoro dei campi. Malgrado ciò, tabacco, uva e soprattutto nocciole, Avellino è rivestita dai più vasti noccioleti d'Italia, grazie anche agli investimenti degli ultimi anni, impiegano una grande forza lavoro, in particolar modo nelle zone ai piedi del Partenio. Nella prima metà del '900 di notevole importanza erano: l'estrazione dello zolfo, miniere di Altavilla Irpina e Tufo, l'industria edile, un po' ovunque sul territorio provinciale, ed altri opifici satellite del settore. L'apparato industriale è un settore importante per l'intero sistema economico avellinese, con i nuclei industriali "est" e "ovest" impiantati nella periferia est della città, a Pianodardine, Prata di Principato Ultra e Pratola Serra. Molte delle piccole e medie imprese fanno da indotto alle importanti realtà presenti nella zona, come la FMA, Fabbrica Motori Avellino, che produce i propulsori per FIAT, Opel, Lancia, Alfa Romeo. Altre realtà sono la Novolegno facente capo al gruppo Fantoni, la Denso, la Magneti Marelli, industrie queste che occupavano ognuna anche più di due migliaia di operai, provenienti non solo da Avellino ed il suo hinterland, ma anche da fuori provincia o da fuori regione. Altro traino dell'economia cittadina è senza dubbio il commercio. Anche i servizi o attività legate al terziario avanzato sono molto presenti.



Ambito: A04

Annualità: 2018 PSR III PSR 3° anno

Vers. in corso

C :: Scheda Profilo Comunità

C.1 :: Dati Ente

Comune capofila:	Avellino	Numero comuni:	16
------------------	----------	----------------	----

Superficie territoriale:	196,71	Totale popolazione:	96.120,00	Popolazione>64:	21.399,00
--------------------------	--------	---------------------	-----------	-----------------	-----------

C.2 :: Dati

Area	Indicatore	Descrizione
Le infrastrutture del territorio	Varietà e tipologia degli istituti di istruzione	Nel territorio dell'ambito A04 sono presenti numerosi istituti scolastici di ogni ordine e grado, per gran parte localizzati nel comune capofila. Due sono i comuni nei quali non sono presenti istituti scolastici: Chianche e Petruro Irpino (che hanno rispettivamente 571 e 359 abitanti), negli altri è garantita la localizzazione delle scuole dell'infanzia e primaria. La scuola secondaria di primo grado manca in ben sei comuni, mentre è evidente la concentrazione delle scuole secondarie di secondo grado nel capoluogo di provincia, anche se comunque in altri sette dei comuni dell'Ambito è situata una scuola superiore. Complessivamente in tutto il territorio sono presenti 37 istituti di scuola superiore. Le relazioni fra la scuola e il suo territorio vengono generalmente giudicate insufficienti, povere, come lo sono molte volte le relazioni fra la scuola e le famiglie. La scuola deve aprirsi al territorio: il ruolo educativo non spetta solo alla scuola: anche il territorio esprime contesti formativi non formali, che contribuiscono alla formazione dei cittadini. La qualità della relazione che si sviluppa fra la scuola ed il territorio è la condizione di un buon governo delle politiche dell'istruzione e dell'educazione. La crescita di cittadini colti, attiene alla complessiva qualità culturale di un territorio, per il miglioramento della quale la scuola deve avere un ruolo da protagonista, da mediatore tra i bisogni e gli strumenti da mettere in campo. E' importante che tutti i soggetti che hanno un ruolo educante sul territorio si riuniscano intorno ad un patto educativo, che serva a coordinare il rilevamento dei bisogni e a far interagire le opportunità educative esistenti. La partita educativa va giocata, a tutto campo, riservando alle giovani generazioni anche opportunità educative esterne alla scuola, e contesti di espressione della propria identità generazionale, diritto di socializzazione, capacità di movimento e di relazione all'interno dei propri contesti di vita
Le infrastrutture del territorio	Servizi di cura per minori ed anziani	Dalla ricerca di dati, effettuata nell'Ambito territoriale A04, risultano presenti sul territorio in esame circa 29 strutture dedicate all'infanzia e 13 strutture per gli anziani. Delle strutture per l'infanzia 20 sono scuole materne, in parte statali ed in parte private, destinate ai bambini tra i 4 ed i 6 anni. La fascia di famiglie maggiormente a rischio è quella con minori 0-3 anni, che rappresentano circa il 3,16% della popolazione, rispetto ai quali si denota una mancanza di strutture di accoglienza. Si registrano, nell'intero Ambito, solo 4 asili nido, tutti localizzati nel comune di Avellino, che garantiscono meno di 60 posti complessivi. Comparando i dati relativi all'offerta con la domanda del territorio, in cui i bambini di età 0-3 anni sono 3.047 (1609 ad Avellino), si evince la necessità di potenziare i servizi di cura destinati alla prima infanzia, sia nel capoluogo che nei restanti comuni dell'ambito. Attualmente una larga fascia di territorio presenta una totale mancanza di servizi, infatti, solo a Cervinara, San Martino Valle Caudina ed Avellino sono presenti servizi di ludoteca o nido d'infanzia. Nei paesi della provincia si denota una totale sfiducia nei confronti del sistema di welfare riguardante le politiche di sostegno alla famiglia. In questi territori, ove la disoccupazione femminile è massima, sono proprio le famiglie a sacrificarsi per la cura delle fasce deboli. Per gli anziani si censiscono 6 case di riposo, di cui 5 nel comune di Avellino ed una a Chianche, per un totale di circa 240 posti destinati ad anziani autonomi, pochi rispetto ai 20395 over 65 presenti. Le strutture per la non autosufficienza ed i centri geriatrici sono quasi del tutto assenti o con un numero di posti molto basso, si registrano 2 centri geriatrici e 2 Comunità tutelari per la non autosufficienza per un totale di 120 posti. L'offerta dei servizi di cura si completa con le strutture a valenza sanitaria, presenti solo nel territorio avellinese.



Ambito: A04

Annualità: 2018 PSR III PSR 3° anno

Vers. in corso

C :: Scheda Profilo Comunità

C.1 :: Dati Ente

Comune capofila:	Avellino	Numero comuni:	16
------------------	----------	----------------	----

Superficie territoriale:	196,71	Totale popolazione:	96.120,00	Popolazione >64:	21.399,00
--------------------------	--------	---------------------	-----------	------------------	-----------

C.2 :: Dati

Area	Indicatore	Descrizione
Le infrastrutture del territorio	Presenza di luoghi sanitari pubblici significativi (ospedali, cliniche, centri diagnostici, ecc.)	I Comuni dell'Ambito Territoriale A04 afferiscono al Distretto Sanitario DS04 dell'Azienda Sanitaria Locale Avellino. Il Presidio Ospedaliero è l'Azienda ospedaliera San Giuseppe Moscati di Avellino, che offre prestazioni di diagnosi, cura e riabilitazione nell'ambito di ricoveri ordinari (di più giorni), giornalieri (Day-Hospital e Day-surgery), visite e prestazioni diagnostiche. Ha un bacino di utenza di 500.000 abitanti e un numero di visitatori al giorno di circa 5.000 unità. Sul territorio sono presenti case di cura convenzionate con il SSN significative, Casa di Cura Malzoni, Villa Esther, Villa dei Pini che garantiscono alti livelli di prestazioni sanitarie. Nel territorio dell'ambito insistono due centri diagnostici convenzionati. La presenza sul territorio di luoghi sanitari pubblici garantisce il miglioramento della qualità dei servizi, assicurando l'innovazione nel perseguimento della salute, la compatibilità del sistema con le risorse finanziarie, la garanzia di un accesso equo dei cittadini al sistema, l'accompagnamento della trasformazione del sistema da modello di cura a modello di presa in carico, nel campo sanitario e socio-sanitario, in seguito all'aumento dell'età media della popolazione. Tutto ciò permette di conseguire i seguenti obiettivi prioritari: l'equità di trattamento e di accesso ai servizi, tramite la massima semplificazione burocratico-amministrativa privilegiando modalità di accesso unificate; la tutela e la cura delle persone più deboli: dai disabili agli anziani non autosufficienti, ai portatori di patologie psichiatriche, alle persone con dipendenza, favorendo anche la loro integrazione nella vita quotidiana; una gestione più efficace ed efficiente dei servizi sanitari, eliminando liste di attesa, anche attraverso la predisposizione di "percorsi facilitati" per le cronicità
Analisi della domanda e dell'offerta	Le situazioni di rischio e la domanda potenziale per area di intervento o macro-aree del piano sociale regionale	Favorire il benessere sociale vuol dire sostenere il sistema famiglia, intesa come luogo di relazioni fondamentali e significative per la formazione, l'identità e la crescita. Il nostro Ambito conta 38542 famiglie. Il % della popolazione si compone delle persone che possono essere incluse nella "fascia a rischio" a causa del fondamentale sostegno di cui necessitano: gli anziani ultra65 sono 20842 e rappresentano il 21,57% della popolazione; i minori di età compresa tra 0 -3 anni sono 2690, pari al 2,78% della popolazione, quelli di età tra 4 - 17 anni sono 12705, pari al 13,15% della popolazione. Questi numeri rapportati al numero totale della popolazione dell'Ambito (96.627 unità) rendono ancora più incisiva la necessità di agire in ordine ad un doveroso supporto/sostegno alle famiglie là dove incontriamo anziani soli magari perché i figli sono costretti ad emigrare alla ricerca di un lavoro, e genitori costretti entrambi a lavorare che necessitano di strutture adeguate dove inserire i figli. Di fondamentale importanza è oggi promuovere interventi volti ad assicurare sostegno economico a persone che versano in situazioni di povertà al fine di contrastare le condizioni dove l'assenza o la carenza di reddito determina esclusione sociale. In Campania l'incidenza della povertà relativa è pari al 22,4%: è fondamentale favorire l'accesso al lavoro; promuovere reti di solidarietà e mutuo - aiuto; coordinare i diversi attori sociali che supportano i più fragili e contrastano fenomeni di povertà. Ulteriore punto focale della nostra analisi è rappresentato dall'integrazione socio-sanitaria concernente il coordinamento tra servizi sanitari e servizi sociali: il solo comune di Avellino per l'anno 2012 ha garantito 32.616 ore di assistenza domiciliare integrata e programmata a domicilio agli anziani e partecipato a 89 UVI in relazione alla necessità di garantire, oltre all'assistenza, la presenza di Anziani/Disabili in strutture semi residenziali e residenziali.



CAMPANIA SOCIALE

Ambito: A04

Annualità: 2018 PSR III PSR 3° anno

Vers. in corso

C :: Scheda Profilo Comunità

C.1 :: Dati Ente

Comune capofila:	Avellino	Numero comuni:	16
------------------	----------	----------------	----

Superficie territoriale:	196,71	Totale popolazione:	96.120,00	Popolazione>64:	21.399,00
--------------------------	--------	---------------------	-----------	-----------------	-----------

C.2 :: Dati

Area	Indicatore	Descrizione
Analisi della domanda e dell'offerta	Caratteristiche delle domande espresse	Anche se l'attuale crisi economica ha spinto in alcuni casi la rimodulazione dei nuclei familiari costringendo persone adulte a tornare a vivere con i genitori, molte persone anziane vivono sole. Nella nostra area di riferimento, il tessuto sociale, risulta caratterizzato da un progressivo indebolimento delle reti familiari di sostegno; un crescente affievolimento dei legami intergenerazionali; una crescente solitudine e perdita del ruolo attivo degli anziani. Il dato attinente alle famiglie e al numero dei loro componenti è in media relativo a non più di tre individui. I minori in questo contesto vivono in un ambiente naturale di vita dove numerosi sono i conflitti, mancano attività/strutture volte a favorire l'aggregazione, la socializzazione e l'integrazione tra le varie fasce di età della popolazione. I genitori che lavorano riscontrano notevoli difficoltà a conciliare tempi familiari con i tempi del lavoro. Da ciò è evidente l'affermazione della necessità di implementare l'attenzione alle politiche per le famiglie in ordine a attività, servizi e strutture. I poveri e i "nuovi poveri", (i disoccupati, i monoreddito, i fuoriusciti dal mondo del lavoro), molto spesso oltre al sostegno economico, chiedono un possibile inserimento/reinserimento nel mondo del lavoro. Per quanto riguarda l'area socio-sanitaria la consapevolezza maturata, anche sulla base delle esperienze pregresse, fa sì che la presa in carico e la tipologia dei servizi da offrire, attraverso lo strumento delle UVI, sia consequenziale a una attenta valutazione dell'utente, delle sue condizioni cliniche e sociali. Le istanze più frequenti riguardano il supporto e l'assistenza sia a livello domiciliare dove è forte la richiesta di supporto materiale ed economico per garantire la permanenza dell'utente a domicilio e la possibilità per i familiari di continuare a svolgere le proprie attività, sia per quanto riguarda il ricovero presso strutture sia residenziali che semiresidenziali.
Analisi della domanda e dell'offerta	Soddisfacimento della domanda espressa (interventi già offerti sul territorio)	In poco più di dieci anni di attivazione e implementazione delle attività programmate in area socio-sanitaria, molteplici sono state le azioni intraprese e gli attori coinvolti nelle varie aree di intervento. Per quanto concerne la famiglia e i minori, si è operato al fine di favorire una rete di sostegno per il nucleo familiare in tutte le sue componenti, con particolare attenzione alle famiglie multiproblematiche. Sono stati definiti e realizzati interventi di prevenzione, integrazione e sostegno ai processi di responsabilizzazione genitoriale; si è offerto sostegno in itinere alle coppie con procedura di separazione o a coloro che volevano intraprendere o hanno intrapreso il percorso dell'adozione. Si sono offerte opportunità educative, ludiche e formative, sono stati elaborati percorsi individualizzati per minori in difficoltà; è stata favorita l'integrazione scolastica e sociale di bambini e adulti diversamente abili. In riferimento alle persone anziane, l'offerta dei servizi è stata finalizzata ad aiutare l'utente a vivere in maniera più costruttiva e dinamica la propria condizione, offrendo spazi e momenti in cui ciascuno ha la possibilità di valorizzare le proprie risorse e capacità. Nei casi di condizione di parziale o totale non autosufficienza, sono stati erogati servizi che consentono di continuare a vivere presso il proprio domicilio, mantenendo la rete di rapporti familiari ed amicali. Anche per quello che concerne l'area disabili molto si è fatto in riferimento al sostegno dei nuclei familiari che resta la migliore arma contro i ricoveri impropri e l'istituzionalizzazione. La creazione di centri diurni per diversamente abili ha rappresentato un importante strumento in risposta alle crescenti richieste delle famiglie di socializzazione attraverso l'utilizzo di un servizio qualificato. Il trasporto disabili si è rivelato essere un altro servizio fondamentale per raggiungere la scuola, i luoghi di aggregazione, i centri riabilitativi o altro.



CAMPANIA SOCIALE

Ambito: A04

Annualità: 2018 PSR III PSR 3° anno

Vers. in corso

C :: Scheda Profilo Comunità

C.1 :: Dati Ente

Comune capofila:	Avellino	Numero comuni:	16
------------------	----------	----------------	----

Superficie territoriale:	196,71	Totale popolazione:	96.120,00	Popolazione>64:	21.399,00
--------------------------	--------	---------------------	-----------	-----------------	-----------

C.2 :: Dati

Area	Indicatore	Descrizione
Analisi della domanda e dell'offerta	Presenza di reti costruite tra i diversi attori istituzionali e non	Promuovere il miglioramento della qualità della vita e rispondere al bisogno di integrazione sociale di persone che soffrono per condizioni di disagio è possibile attraverso: l'attivazione e valorizzazione delle risorse della comunità locale e della cittadinanza al fine di costruire o ricostruire il tessuto affettivo relazionale e sociale dei cittadini; la valorizzazione e l'orientamento delle risorse di adulti minori e famiglie in condizioni di fragilità; sviluppare rapporti e/o collaborazioni con enti e organismi pubblici e privati per la promozione di una metodologia professionale che valorizzi la cooperazione tra le risorse dei servizi e quelle del contesto sociale informale; promuovere e realizzare iniziative a favore della cultura della solidarietà e dell'impegno sociale; promuovere i diritti di cittadinanza e la contrattualità sociale dei cittadini. In armonia con le disposizioni nazionali a favore della pluralità di offerta dei servizi e delle prestazioni, nel rispetto dei principi di trasparenza e semplificazione amministrativa, questo ambito ha operato con tutte le espressioni del terzo settore presenti: le organizzazioni di volontariato, le associazioni e gli enti di promozione sociale, gli organismi della cooperazione, le cooperative sociali, le fondazioni, gli enti di patronato, e altri soggetti non a scopo di lucro. I servizi diurni e residenziali, l'assistenza domiciliare a persone anziane e disabili sono gestiti per quasi la totalità dei servizi da cooperative sociali dove il 70% dei lavoratori sono donne. Oltre alle cooperative sociali, numerose sono le associazioni alle quali si fa riferimento per la realizzazione dei servizi di Telesoccorso, trasporto scolastico alunni diversamente abili, gestione mensa dei poveri e pacchi alimentari. Associazione Don Tonino Bello, Caritas, 118, Croce Rossa, associazioni che gravitano attorno alle parrocchie sono solo alcuni dei riferimenti presenti nel nostro territorio con i quali gli enti pubblici interagiscono



Ambito: A04

Annualità: 2018 PSR III PSR 3° anno Versione

Vers. in corso

D :: Scheda Strategie**D.1** :: Dati Ente

Comune capofila:	Avellino	Numero comuni:	16
Superficie territoriale:	196,71	Totale popolazione:	96.120,00
		Popolazione>64:	21.399,00

D.2 :: Dati

Indicatore	Descrizione
Sistema regionale integrato	Necessario è ottimizzare gli assetti organizzativi dei Comuni che compongono l'Ambito Territoriale, nonché la capacità di gestire le funzioni associate, per assicurare una struttura organizzativa in grado di assolvere appieno alle funzioni indispensabili per garantire l'accessibilità ai servizi integrati. rendere la programmazione territoriale di zona condivisa tra tutte le parti sociali e gli attori del territorio, perché sia quanto più aderente ai bisogni della popolazione locale ed efficace nella sua capacità di rispondere a tali bisogni. Si intende dotare i territori di strumenti di ascolto e di concertazione, ampliare i luoghi e le occasioni di confronto e concertazione tra tutti gli attori del sistema, non limitandosi a momenti episodici. Confronto e concertazione tra le parti sono da intendersi non solo come vincolo obbligatorio, ma come lavoro di rete e azione di complementarietà tra soggetti diversi che concorrono verso uno stesso obiettivo.
Integrazione con il Sistema socio-sanitario, Disabilità, Non Autosufficienza	Le attività fino ad oggi svolte, pur con tutte le difficoltà dovute alle condizioni sempre più critiche dei bilanci comunali, portano a focalizzare l'attenzione, in seno all'integrazione socio-sanitaria, alle funzioni di accesso e valutazione dei singoli casi, nonché compartecipazione degli utenti al costo delle prestazioni. Oggi il ruolo dei servizi sociali all'interno delle UVI è essenziale per l'assunzione della responsabilità del caso sia sotto il profilo organizzativo che economico, come è fondamentale definire con chiarezza negli atti programmatici congiunti la titolarità degli interventi sociali o socio-sanitari. I progetti personalizzati delle UVI rappresentano quindi una fondamentale indicazione per la programmazione finanziaria del FUA. Nell'ambito degli interventi da attivare resta prioritario il principio di favorire la domiciliarità con azioni finalizzate a sostenere le famiglie dei non autosufficienti sulle quali grava il maggior peso del carico assistenziale sia in termini di responsabilità che di risorse economiche. Necessario è il rafforzamento della domiciliarità, processo che deve favorire la permanenza in famiglia, la de-istituzionalizzazione e la deospedalizzazione con la conseguente riduzione dei costi della spesa sanitaria. E' di fondamentale importanza, quindi, investire negli obiettivi di potenziamento della presa in carico domiciliare e ad essa affiancare quella semiresidenziale e territoriale.



Ambito: A04

Annualità: 2018 PSR III PSR 3° anno Versione

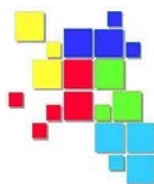
Vers. in corso

D :: Scheda Strategie**D.1** :: Dati Ente

Comune capofila:	Avellino	Numero comuni:	16
Superficie territoriale:	196,71	Totale popolazione:	96.120,00
		Popolazione>64:	21.399,00

D.2 :: Dati

Indicatore	Descrizione
Povert� e inclusione sociale	Accanto ad un'utenza "storica", ovvero un'utenza caratterizzata dalla compresenza di molteplici fattori problematici, che vedono impegnati i servizi in una presa in carico "globale" e continuativa nel tempo, si aggiunge una nuova utenza portatrice di un bisogno specifico ma che esprime urgenza e richiede una risposta quanto mai tempestiva. La strategia di risposta a tale problema ha un filo conduttore, il potenziamento della cooperazione tra i diversi soggetti che operano sul territorio, al fine di sviluppare una logica di rete, nella prospettiva di creare un sistema sempre pi� ampio che metta insieme le molteplici iniziative ed esperienze di contrasto alle situazioni di vulnerabilit� presenti nei territori, in una commistione sempre pi� forte tra pubblico e privato. Servizi di pronto intervento sociale, contributi diretti ed indiretti, contrasto alle situazioni di emergenza e accompagnamento all'autonomia, valorizzazione delle risorse esistenti e rete saranno le strategie da adottare per far fronte alla "nuova" povert�. Oltre al contributo economico, servono misure e strumenti di accompagnamento, attivazione delle responsabilit� di ciascun soggetto coinvolto (progetto personalizzato). Una politica che trasforma i costi in investimento sociale rovesciando l'ottica assistenzialistica e guardando al beneficiario non come un destinatario passivo, ma come soggetto in grado di attivarsi per rigenerare risorse, autonomia, capacit�.
Prevenzione ed interruzione del circolo vizioso dello svantaggio sociale	Fondamentale da parte degli Ambiti un impegno concreto a: 1.Rielaborare il modello del nucleo familiare per ridurre i rischi di allontanamento del minore dal nucleo familiare; 2.Promuovere e rafforzare i sistemi di protezione e tutela del minore (sociale, sanitario, scolastico, formativo); 3.Integrare il modello di adozione sociale con interventi di educativa domiciliare e con i centri per le famiglie; 4.rilanciare il valore dell'affido familiare sperimentando nuove tipologie di affido e buone prassi da seguire per il rientro del bambino in famiglia, formando gli operatori; 5.dare attuazione ad una serie di interventi di sostegno da mettere in atto in chiave preventiva dell'allontanamento. Altro istituto particolarmente rilevante, per le sue numerose implicazioni sul piano sociale, � l'adozione, sia nazionale che internazionale.con i fondi SIA saranno attivati progetti mirati al contrasto della povert� ed al raggiungimento di superamento di svantaggio sociale.



Ambito: A04

Annualità: 2018 PSR III PSR 3° anno

Vers. in corso

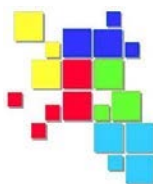
E :: Fondo unico di ambito**E.1** :: Dati Ente

Comune capofila:	Avellino	Numero comuni:	16
------------------	----------	----------------	----

Superficie territoriale::	196,71	Totale popolazione:	96.120,00	Popolazione > 64:	21.399,00
---------------------------	--------	---------------------	-----------	-------------------	-----------

E.2 :: Elenco risorse

Fonti Finanziaria	Dotazione Finanziaria	Residui Ann. Prec.	Totale Dotazione	Risorse da programmabili	Risorse Programmate	Risorse da programmare
FNPS 2018	438.044,25	0,00	438.044,25	0,00	438.044,25	0,00
Fondo Regionale 2018	176.892,71	0,00	176.892,71	0,00	176.892,71	0,00
Fondo Nazionale Povertà	602.806,79	0,00	602.806,79	0,00	602.806,79	0,00
Fondo Regionale Povertà (L.R. 23/2017 art. 7 comma q)	30.050,75	0,00	30.050,75	0,00	30.050,75	0,00
Trasporto e rette alunni disabili sensoriali (DD n.360/18)	115.785,68	0,00	115.785,68	0,00	115.785,68	0,00
Fondo Ausili Alopecia da chemioterapia	882,00	0,00	882,00	0,00	882,00	0,00
Fondo Attività Sportive DGRC 753/2018	1.796,22	0,00	1.796,22	0,00	1.796,22	0,00
Invecchiamento Attivo L.R. 2/2018	1.858,36	0,00	1.858,36	0,00	1.858,36	0,00



CAMPANIA SOCIALE

Ambito: A04

Annualità: 2018 PSR III PSR 3° anno

Vers. in corso

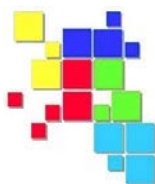
E :: Fondo unico di ambito**E.1 :: Dati Ente**

Comune capofila:	Avellino	Numero comuni:	16
------------------	----------	----------------	----

Superficie territoriale::	196,71	Totale popolazione:	96.120,00	Popolazione > 64:	21.399,00
---------------------------	--------	---------------------	-----------	-------------------	-----------

E.2 :: Elenco risorse

Fonti Finanziaria	Dotazione Finanziaria	Residui Ann. Prec.	Totale Dotazione	Risorse da programmabili	Risorse Programmate	Risorse da programmare
POR FSE S.V.O.L.T.E.	64.000,00	0,00	64.000,00	0,00	64.000,00	0,00
PON Inclusion FEAD	150.000,00	0,00	150.000,00	0,00	150.000,00	0,00
POR FSE Accordi territoriali di genere	0,00	0,00	0,00	0,00	0,00	0,00
PON I 2014-20 Attuazione SIA (Avviso n.3/2016)	1.530.355,40	0,00	1.530.355,40	0,00	1.530.355,40	0,00
Fondi Comunali	1.282.838,73	0,00	1.282.838,73	0,00	1.282.838,73	0,00
Risorse ASL	15.840,00	0,00	15.840,00	0,00	15.840,00	0,00
FESR	0,00	0,00	0,00	0,00	0,00	0,00
Comp. Utenti	0,00	0,00	0,00	0,00	0,00	0,00



CAMPANIA SOCIALE

Ambito: A04

Annualità: 2018 PSR III PSR 3° anno

Vers. in corso

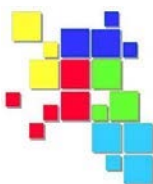
E :: Fondo unico di ambito**E.1 :: Dati Ente**

Comune capofila:	Avellino	Numero comuni:	16
------------------	----------	----------------	----

Superficie territoriale::	196,71	Totale popolazione:	96.120,00	Popolazione > 64:	21.399,00
---------------------------	--------	---------------------	-----------	-------------------	-----------

E.2 :: Elenco risorse

Fonti Finanziaria	Dotazione Finanziaria	Residui Ann. Prec.	Totale Dotazione	Risorse da programmabili	Risorse Programmate	Risorse da programmare
Fondi nazionali dedicati	0,00	0,00	0,00	0,00	0,00	0,00
FSE	0,00	0,00	0,00	0,00	0,00	0,00
PAC Infanzia	230.465,47	0,00	230.465,47	0,00	230.465,47	0,00
Fondo Regionale - Residui II PSR	60.857,30	0,00	60.857,30	0,00	60.857,30	0,00
Fondo Regionale - Residui III PSR I e II ann.	0,00	0,00	0,00	0,00	0,00	0,00
FNPS - Residui II PSR	147.474,49	0,00	147.474,49	0,00	147.474,49	0,00
FNPS - Residui III PSR I e II ann.	3.668,21	0,00	3.668,21	0,00	3.668,21	0,00
Assistenza specialistica alunni disabili (DD n.361/18)	0,00	0,00	0,00	0,00	0,00	0,00



CAMPANIA SOCIALE

Ambito: A04

Annualità: 2018 PSR III PSR 3° anno

Vers. in corso

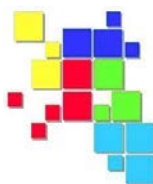
E :: Fondo unico di ambito**E.1** :: Dati Ente

Comune capofila:	Avellino	Numero comuni:	16
------------------	----------	----------------	----

Superficie territoriale::	196,71	Totale popolazione:	96.120,00	Popolazione > 64:	21.399,00
---------------------------	--------	---------------------	-----------	-------------------	-----------

E.2 :: Elenco risorse

Fonti Finanziaria	Dotazione Finanziaria	Residui Ann. Prec.	Totale Dotazione	Risorse da programmabili	Risorse Programmate	Risorse da programmare
PAC-ANZIANI	674.754,82	0,00	674.754,82	0,00	674.754,82	0,00
Fondi INPS Gestione Dipendenti Pubblici	0,00	0,00	0,00	0,00	0,00	0,00
Fondi Nazionali contro Violenza di Genere	0,00	0,00	0,00	0,00	0,00	0,00
Spesa Ambito ex DGR 282/2016	559.408,56	0,00	559.408,56	0,00	559.408,56	0,00
Fondo Vita Indipendente	0,00	0,00	0,00	0,00	0,00	0,00
Fondo Dopo di Noi	0,00	0,00	0,00	0,00	0,00	0,00



CAMPANIA SOCIALE

Ambito: A04

Annualità: 2018 PSR III PSR 3° anno

Vers. in corso

E :: Fondo unico di ambito**E.1** :: Dati Ente

Comune capofila:	Avellino	Numero comuni:	16
------------------	----------	----------------	----

Superficie territoriale::	196,71	Totale popolazione:	96.120,00	Popolazione > 64:	21.399,00
---------------------------	--------	---------------------	-----------	-------------------	-----------

E.2 :: Elenco risorse

Fonti Finanziaria	Dotazione Finanziaria	Residui Ann. Prec.	Totale Dotazione	Risorse da programmabili	Risorse Programmate	Risorse da programmare
Totale	6.087.779,74	0,00	6.087.779,74	0,00	6.087.779,74	0,00
Totale computo 20%	2.551.009,81					
Totale Programmabile	6.087.779,74					
	20%			Interno	Esterno	Da programmare
Personale	510.201,96			0,00	0,00	510.201,96

Scheda Obiettivi

Allegato B.3

MACROLIVELLO	OBIETTIVO DI SERVIZIO	GRUPPI TARGET/ AZIONI	VALORI TARGET MINIMI	OBIETTIVI PERSEGUITI
1 - Servizi per l'accesso e la presa in carico da parte della rete assistenziale	a – accesso	Popolazione	1 assistente sociale ogni 5.000 abitanti	L'Ambito A04 riconosce e promuove i servizi di comunità come parte integrante e necessaria del sistema locale dei servizi sociali e di rete. Azioni messe in campo volte alla promozione dell'accesso ai servizi: Segretariato Sociale, Porta Unica di Accesso, Carta dei Servizi. L'esigibilità delle prestazioni sociali, intese come informazione e consulenza, strettamente condizionata dalla: possibilità di accedere alle informazioni sulla rete.
	b – presa in carico	Popolazione con bisogni da soddisfare		
	c – pronto intervento sociale	Popolazione con condizione di grave difficoltà	1 servizio di pronto intervento sociale per ogni Ambito Territoriale	Necessario è implementare una strategia integrata e complementare di interventi che mirino a strutturare reti integrate di servizi e strutture per l'accoglienza nelle situazioni connesse alle emergenze sociali; creare una rete di pronto intervento sociale che possa offrire immediato e diretto sostegno ai soggetti che versano in condizioni di disagio sociale attraverso la presa in carico del soggetto o del nucleo familiare attivando interventi di inclusione attiva rivolti alle fasce vulnerabili.
2 - Servizi e misure per favorire la permanenza a domicilio	a – assistenza domiciliare	-Minori in condizioni problematiche -Disabili -Anziani fragili	N. di minori assistiti a domicilio > N. di minori assistiti in strutture residenziali N. di disabili assistiti a domicilio > N. di disabili assistiti in strutture residenziali ADI per 3,5% della popolazione > 65 anni	Potenziare il servizio di assistenza domiciliare integrata aumentando il numero di utenti in carico, promuovendo la qualificazione della rete dell'offerta di interventi e di servizi sociali, coinvolgendo i diversi attori della rete. Con la programmazione e l'erogazione dell'assegno di cura tramite FNA, viene raggiunto l'obiettivo di assistere un numero maggiore di disabili rispetto a quelli ricoverati.
	b – servizi di prossimità	Minori e Famiglie in Condizioni problematiche, Disabili ed Anziani fragili, persone in condizioni di grave difficoltà	1 servizio di prossimità per ogni Ambito Territoriale	Il servizio di prossimità sarà garantito dal segretariato sociale professionale che in rete con le unità operative dell'asl lavoreranno alla sensibilizzazione oltre che all'informazione per promuovere lo sviluppo di sinergia tra le famiglie, le istituzioni pubbliche e gli enti locali.
3 - Servizi per la prima infanzia e servizi territoriali comunitari	a. asili nido e altri servizi per la prima infanzia	Minori 0-36 mesi	servizi offerti al 12% della popolazione 0-36 mesi	Con le risorse PAC Infanzia Il Riparto ed economie del I Riparto si proseguirà l'obiettivo di rispondere ad un numero maggiore di utenti con incremento numero di ore ed utenti per gli asili nido e l'avvio di centri prima infanzia.
	b. centri diurni e altri servizi territoriali comunitari	Minori e Famiglie in condizioni problematiche, Disabili ed Anziani fragili, persone in condizioni di grave difficoltà	1 servizio semiresidenziale per ogni Ambito Territoriale	L'Ambito mira ad implementare i servizi per la prima infanzia con l'implementazione di strutture idonee.
4 - Servizi territoriali a carattere residenziale per la fragilità	a. comunità / residenze a favore dei minori e persone con fragilità	Minori e Famiglie in condizioni problematiche, Disabili ed Anziani fragili, persone in condizioni di grave difficoltà	- 1 servizio residenziale per ogni Ambito Territoriale - N. di minori assistiti in strutture residenziali < N. minori assistiti a domicilio - N. di disabili assistiti in strutture residenziali < N. disabili assistiti a domicilio - N. di anziani assistiti in strutture residenziali < N. di anziani assistiti a domicilio	L'Ambito mira ad implementare i servizi territoriali di inclusione sociale ed ogni misura ed intervento per migliorare l'inclusione e l'autonomia.
5 - Misure di inclusione sociale – sostegno al reddito	a. interventi / misure per facilitare inclusione e autonomia	Minori e Famiglie in condizioni problematiche, Disabili ed Anziani fragili, persone in condizioni di grave difficoltà	1 servizio di inclusione sociale per ogni Ambito Territoriale	Si prevede la realizzazione di: Interventi di contrasto alla povertà che prevedono l'utilizzo di risorse economiche per fini non meramente economici ma di valorizzazione della persona e delle sue potenzialità, allo scopo precipuo di dare impulso a processi di crescita, di autonomia e di miglioramento delle condizioni di vita del singolo e, di conseguenza, della comunità nel suo insieme. Sostegno economico alle famiglie numerose e
	b. misure di sostegno al reddito	Persone e Famiglie in condizioni di povertà	1 intervento per famiglie in condizioni di povertà assoluta	con fondi PON Inclusione di cui all'avviso 3/2016 del MLPS sono stati programmati anche misure di inclusione, quali tirocini di inclusione c/o aziende no profit e no profit del territorio e percorsi formativi finalizzati a conseguire qualifiche professionali spendibili sul mercato del lavoro.

Scheda Obiettivi

Allegato B.3

MACROLIVELLO	OBIETTIVO DI SERVIZIO	GRUPPI TARGET/ AZIONI	VALORI TARGET MINIMI	OBIETTIVI PERSEGUITI
6 - Obiettivi e Interventi del Piano Regionale Povertà	a. Accesso Potenziamento punti di informazione e accesso al ReI	Adeguamento numero e localizzazione dei punti di accesso in base alla popolazione residente. Applicazione di procedure e standard qualitativi del tavolo per la valutazione e promozione delle politiche sociali.	1 punto di accesso ReI ogni 40.000 abitanti; 1 punto di accesso ReI ogni 20.000 abitanti per gli Ambiti con comuni sotto i 10.000 abitanti; 1 punto di accesso ReI ogni 70.000 abitanti per gli Ambiti con i capoluoghi di città metropolitana.	Il potenziamento del SSp presa in carico e il monitoraggio degli interventi attivati in favore dell'utenza è garantito attraverso l'esternalizzazione del servizio attraverso fondi PON Inclusione
	b. Presa in carico Rafforzamento del servizio sociale e omogeneizzazione dell'offerta dei servizi integrati degli ambiti	Formazione del personale su metodologie e strumenti; Coordinamento degli Ambiti territoriali; Individuazione di indicatori di performance; Scambio di buone pratiche tra territori.	1 assistente sociale a tempo pieno ogni 5.000 abitanti	per garantire il rafforzamento del servizio SSP ed il rapporto 1 assistente sociale:5000 abitanti è stato programmato apposito servizio con Fondi Piano Povertà
	c. Rete Consolidamento di pratiche integrate di co-programmazione	Sottoscrizione di Protocolli di collaborazione con i soggetti deputati al contrasto alla povertà; Costruzione di processi partecipativi basati sull'aumento dell'informazione e della comunicazione diretta dei cittadini.		A livello territoriale è attivo un sistema di rete tra i soggetti istituzionali (Ufficio di Piano, Servizi sociali, Servizi Sanitari ed educativi) e non (realità del privato sociale: Cooperative Sociali e Consorzi di Cooperative Sociali) che consente, nello specifico: il raccordo con gli operatori dei servizi; il raccordo tra i servizi; lo scambio di esperienze e know-how; scambi di comunicazione e di riflessione sulle varie esperienze realizzate. Nello specifico le realtà del privato social
	d. Misure a indirizzo regionale	Intese Territoriali (I.T.I.A.) finalizzate alla creazione dei Centri Territoriali di Inclusione.		Quest'Ambito ha programmato ed ottenuto il finanziamento per il progetto ITIA.
	e. Governance	Potenziamento delle funzioni trasversali e della gestione associata ei servizi.		In via di organizzazione.



Ambito: A04

Annualità: 2018 PSR III PSR 3° anno

Vers. in corso

H :: Scheda Personale

H.1 :: Dati Ente

Comune capofila:	Avellino	Numero comuni:	16
------------------	----------	----------------	----

Superficie territoriale:	196,71	Totale popolazione:	96.120,00	Popolazione>64:	21.399,00
--------------------------	--------	---------------------	-----------	-----------------	-----------

H.2 :: Elenco Personale

Tipologia operatore	Cognome	Nome	Codice fiscale	Titolo di studio	Ufficio di piano	Servizio sociale professionale	Segretariato sociale	U.V.L.
Persona fisica	ALVINO	MARGHERITA	LVNMGH59P66F693F	LAUREA	X	X	X	X
Altro	AMMINISTRATIVO	CONTABILE				X		
Altro	AMMINISTRATIVO	CONTABILE				X		
Altro	AMMINISTRATIVO	CONTABILE				X		
Altro	AMMINISTRATIVO	CONTABILE				X		
Altro	ASSISTENTE	SOCIALE				X		
Altro	ASSISTENTE	SOCIALE		LAUREA		X		
Altro	ASSISTENTE	SOCIALE		LAUREA		X		
Altro	ASSISTENTE	SOCIALE		LAUREA		X		
Altro	ASSISTENTE	SOCIALE				X		
Altro	ASSISTENTE	SOCIALE				X		
Altro	ASSISTENTE	SOCIALE		LAUREA		X		
Altro	ASSISTENTE	SOCIALE		LAUREA		X		
Altro	ASSISTENTE	SOCIALE		LAUREA		X		



Ambito: A04

Annualità: 2018 PSR III PSR 3° anno

Vers. in corso

H :: Scheda Personale

H.1 :: Dati Ente

Comune capofila:	Avellino	Numero comuni:	16
------------------	----------	----------------	----

Superficie territoriale:	196,71	Totale popolazione:	96.120,00	Popolazione>64:	21.399,00
--------------------------	--------	---------------------	-----------	-----------------	-----------

H.2 :: Elenco Personale

Tipologia operatore	Cognome	Nome	Codice fiscale	Titolo di studio	Ufficio di piano	Servizio sociale professionale	Segretariato sociale	U.V.I.
Altro	ASSISTENTE	SOCIALE		LAUREA		X		
Altro	ASSISTENTE	SOCIALE		LAUREA		X		
Altro	ASSISTENTE	SOCIALE				X		
Altro	ASSISTENTE	SOCIALE		LAUREA		X		
Altro	ASSISTENTE	SOCIALE				X		
Altro	ASSISTENTE	SOCIALE				X		
Altro	ASSISTENTE	SOCIALE				X		
Altro	ASSISTENTE	SOCIALE		LAUREA		X		
Altro	ASSISTENTE	SOCIALE POV		LAUREA			X	
Altro	ASSISTENTE	SOCIALE POV		LAUREA			X	
Persona fisica	CICALESE	LUIGI ANGELO MARIA	CCLLNG59D23A509Q	LAUREA	X			
Altro	ESPERTO	MONITORAGGIO		LAUREA		X		
Persona fisica	GIOVE	MARIA	GVIMRA76H42A509C	LAUREA	X	X	X	X



Ambito: A04

Annualità: 2018 PSR III PSR 3° anno

Vers. in corso

H :: Scheda Personale

H.1 :: Dati Ente

Comune capofila:	Avellino	Numero comuni:	16
------------------	----------	----------------	----

Superficie territoriale:	196,71	Totale popolazione:	96.120,00	Popolazione>64:	21.399,00
--------------------------	--------	---------------------	-----------	-----------------	-----------

H.2 :: Elenco Personale

Tipologia operatore	Cognome	Nome	Codice fiscale	Titolo di studio	Ufficio di piano	Servizio sociale professionale	Segretariato sociale	U.V.L.
Persona fisica	MAROTTA	GIANLUIGI	MRTGLG68M04A509T	LAUREA	X			
Persona fisica	MINUCCI	GIUSEPPINA	MNCGPP63T70F839S	DIPLOMA	X			
Altro	MONITORAGGIO	RENDICONTAZIONE		LAUREA		X		
Altro	OPERATORE	INFORMATICO UDP		LAUREA		X		
Altro	ORIENTATORE	AL LAVORO				X		
Altro	ORIENTATORE	AL LAVORO				X		
Altro	PSICOLOGO	EQUIPE MULT				X		
Altro	PSICOLOGO	EQUIPE MULT				X		
Altro	PSICOLOGO	EQUIPE MULT				X		
Altro	PSICOLOGO	EQUIPE MULT				X		
Altro	PSICOLOGO	EQUIPE MULT				X		
Altro	SEGRE	SEG		LAUREA			X	
Altro	SEGRE	SEG		LAUREA			X	
Altro	SEGRE	SEG		LAUREA			X	



Ambito: A04

Annualità: 2018 PSR III PSR 3° anno

Vers. in corso

Ha :: Scheda Ufficio di Piano

Ha.1 :: Dati Ente

Comune capofila:	Avellino	Numero comuni:	16
------------------	----------	----------------	----

Superficie territoriale:	196,71	Totale popolazione:	96.120,00	Popolazione > 64:	21.399,00
--------------------------	--------	---------------------	-----------	-------------------	-----------

Ha.2 :: Elenco Personale

Cognome Nome	Codice Fiscale	Ente di appartenenza	Tipologia contratto	Data contratto		Titolo di studio	Figura professionale	Responsabilità nell'UDP	Monte ore annualità	Costo orario	Ore settimanali	Massimo ore di valorizzazione	TOTALE
				inizio	fine								
ALVINO MARGHERITA	LVNMGH59P 66F693F	Comune Capofila (Avellino)	dipendente tempo indeterminato	01/01/2018	31/12/2018	LAUREA	assistente sociale	assistente sociale	1.872,0 0	0,00	36,00	1.123,0 0	0,00
CICALESE LUIGI ANGELO MARIA	CCLLNG59D2 3A509Q	Comune Capofila (Avellino)	dipendente tempo indeterminato	01/01/2018	31/12/2018	LAUREA	Coordinatore e Ufficio di Piano	Coordinatore	1.872,0 0	0,00	36,00	1.123,0 0	0,00
GIOVE MARIA	GVIMRA76H4 2A509C	Comune Capofila (Avellino)	dipendente tempo indeterminato	01/01/2018	31/12/2018	LAUREA	assistente sociale	assistente sociale	1.872,0 0	0,00	36,00	1.123,0 0	0,00
MAROTTA GIANLUIGI	MRTGLG68M 04A509T	Comune Capofila (Avellino)	dipendente tempo indeterminato	01/01/2018	31/12/2018	LAUREA	altre figure (descrive) Responsabile e Contabile	Responsabile sett. finanziario	1.872,0 0	0,00	36,00	1.123,0 0	0,00
MINUCCI GIUSEPPINA	MNCGPP63T 70F839S	Comune Capofila (Avellino)	dipendente tempo indeterminato	01/01/2018	31/12/2018	DIPLOMA	altre figure (descrive) AMMINISTRATIVO	AMMINISTRATIVO	1.872,0 0	0,00	36,00	1.123,0 0	0,00



Ambito: A04

Annualità: 2018 PSR III PSR 3° anno

Vers. in corso

Ha :: Scheda Ufficio di Piano**Ha.1** :: Dati Ente

Comune capofila:	Avellino	Numero comuni:	16
------------------	----------	----------------	----

Superficie territoriale:	196,71	Totale popolazione:	96.120,00	Popolazione>64:	21.399,00
--------------------------	--------	---------------------	-----------	-----------------	-----------

Ha.2 :: Elenco Personale

Cognome Nome	Codice Fiscale	Ente di appartenenza	Tipologia contratto	Data contratto		Titolo di studio	Figura professionale	Responsabilità nell'UDP	Monte ore annualità	Costo orario	Ore settimanali	Massimo ore di valorizzazione	TOTALE
				inizio	fine								
TARANTINO STEFANO	TRNSFN67T2 5A509Y	Comune Capofila (Avellino)	dipendente tempo indeterminato	02/01/2018	31/12/2018	LAUREA	altre figure (descrivì) Architetto	Esperto progettazione sociale europea, accreditamento	1.872,00	0,00	36,00	1.101,00	0,00
TOTALE									11.232,00				0,00



Ambito: A04

Annualità: 2018 PSR III PSR 3° anno

Vers. in corso

Hb :: Scheda Servizio Sociale Professionale


Hb.1 :: Dati Ente

Comune capofila:	Avellino	Numero comuni:	16
------------------	----------	----------------	----

Superficie territoriale:	196,71	Totale popolazione:	96.120,00	Popolazione > 64:	21.399,00
--------------------------	--------	---------------------	-----------	-------------------	-----------

Hb.2 :: Elenco Personale

Cognome	Nome	Codice Fiscale	Ente di appartenenza	Tipologia contratto	Data contratto		Monte ore annualità	Costo orario	Area territoriale di intervento	TOTALE
					inizio	fine				
ALVINO	MARGHERITA	LVNMGH59P66F693F	Comune Capofila Avellino	dipendente tempo indeterminato	01/01/2018	31/12/2018	1.872,00	0,00	AM BIT	0,00
AMMINISTRATIVO	CONTABILE		Esterno	dipendente tempo determinato	01/09/2020	30/06/2021	1.440,00	19,51	AM BIT	28.094,40
AMMINISTRATIVO	CONTABILE		Esterno	dipendente tempo determinato	01/09/2020	30/06/2021	1.440,00	19,51	AM BIT	28.094,40
AMMINISTRATIVO	CONTABILE		Esterno	dipendente tempo determinato	01/09/2020	30/06/2021	1.440,00	19,51	AM BIT	28.094,40
AMMINISTRATIVO	CONTABILE		Esterno	dipendente tempo determinato	01/09/2020	30/06/2021	1.440,00	19,51	AM BIT	28.094,40
ASSISTENTE	SOCIALE		Esterno	dipendente tempo determinato	01/09/2020	30/06/2021	1.410,00	24,26	AM BIT	34.206,60
ASSISTENTE	SOCIALE		Esterno	dipendente tempo determinato	01/09/2020	30/06/2021	1.410,00	24,26	AM BIT	34.206,60
ASSISTENTE	SOCIALE		Esterno	dipendente tempo determinato	01/09/2020	30/06/2021	1.410,00	24,26	AM BIT	34.206,60
ASSISTENTE	SOCIALE		Esterno	dipendente tempo determinato	01/09/2020	30/06/2021	1.410,00	24,26	AM BIT	34.206,60
ASSISTENTE	SOCIALE		Esterno	dipendente tempo determinato	01/09/2020	30/06/2021	1.410,00	24,26	AM BIT	34.206,60
ASSISTENTE	SOCIALE		Esterno	dipendente tempo determinato	01/09/2020	30/06/2021	1.410,00	24,26	AM BIT	34.206,60
ASSISTENTE	SOCIALE		Esterno	dipendente tempo determinato	01/09/2020	30/06/2021	1.410,00	24,26	AM BIT	34.206,60
ASSISTENTE	SOCIALE		Esterno	dipendente tempo determinato	01/09/2020	30/06/2021	1.410,00	24,26	AM BIT	34.206,60
ASSISTENTE	SOCIALE		Esterno	dipendente tempo determinato	01/01/2021	31/12/2021	1.456,00	24,26	AM BIT	35.322,56



Ambito: A04

Annualità: 2018 PSR III PSR 3° anno

Vers. in corso

Hb :: Scheda Servizio Sociale Professionale

Hb.1 :: Dati Ente

Comune capofila:	Avellino	Numero comuni:	16
------------------	----------	----------------	----

Superficie territoriale:	196,71	Totale popolazione:	96.120,00	Popolazione > 64:	21.399,00
--------------------------	--------	---------------------	-----------	-------------------	-----------

Hb.2 :: Elenco Personale

Cognome	Nome	Codice Fiscale	Ente di appartenenza	Tipologia contratto	Data contratto		Monte ore annualità	Costo orario	Area territoriale di intervento	TOTALE
					inizio	fine				
ASSISTENTE	SOCIALE		Esterno	dipendente tempo determinato	01/01/2021	31/12/2021	1.456,00	24,26	AM BIT	35.322,56
ASSISTENTE	SOCIALE		Esterno	dipendente tempo determinato	01/01/2021	31/12/2021	1.456,00	24,26	AM BIT	35.322,56
ASSISTENTE	SOCIALE		Esterno	dipendente tempo determinato	01/01/2021	31/12/2021	1.456,00	24,26	AM BIT	35.322,56
ASSISTENTE	SOCIALE		Esterno	dipendente tempo determinato	01/01/2021	31/12/2021	1.456,00	24,26	AM BIT	35.322,56
ASSISTENTE	SOCIALE		Esterno	dipendente tempo determinato	01/01/2021	31/12/2021	1.456,00	24,26	AM BIT	35.322,56
ASSISTENTE	SOCIALE		Esterno	dipendente tempo determinato	01/01/2021	31/12/2021	1.456,00	24,26	AM BIT	35.322,56
ASSISTENTE	SOCIALE		Esterno	dipendente tempo determinato	01/01/2021	31/12/2021	1.456,00	24,26	AM BIT	35.322,56
ASSISTENTE	SOCIALE		Esterno	dipendente tempo determinato	01/01/2021	31/12/2021	1.456,00	24,26	AM BIT	35.322,56
ASSISTENTE	SOCIALE		Esterno	dipendente tempo determinato	01/01/2021	31/12/2021	1.456,00	24,26	AM BIT	35.322,56
ASSISTENTE	SOCIALE		Esterno	dipendente tempo determinato	01/01/2021	31/12/2021	1.456,00	24,26	AM BIT	35.322,56
ESPERTO	MONITORAGGIO		Esterno	dipendente tempo determinato	01/09/2020	01/09/2021	1.440,00	21,93	AM BIT	31.579,20
GIOVE	MARIA	GVIMRA76H42A509C	Comune Capofila Avellino	dipendente tempo indeterminato	02/01/2018	31/12/2018	936,00	0,00	AM BIT	0,00
MONITORAGGIO	RENDICONTAZIONE		Esterno	dipendente tempo determinato	01/09/2020	30/06/2021	1.440,00	21,93	AM BIT	31.579,20
OPERATORE	INFORMATICO UDP		Esterno	dipendente tempo determinato	01/09/2020	30/06/2021	1.440,00	19,51	AM BIT	28.094,40
ORIENTATORE	AL LAVORO		Esterno	dipendente tempo determinato	01/09/2020	30/06/2021	1.440,00	21,93	AM BIT	31.579,20



Ambito: A04

Versione

1.0

Pagina

1 di 1

Annualità: 2018 PSR III PSR 3° anno

Vers. in corso

Hb :: Scheda Servizio Sociale Professionale

Hb.1 :: Dati Ente

Comune capofila:	Avellino	Numero comuni:	16
------------------	----------	----------------	----

Superficie territoriale:	196,71	Totale popolazione:	96.120,00	Popolazione > 64:	21.399,00
--------------------------	--------	---------------------	-----------	-------------------	-----------

Hb.2 :: Elenco Personale

Cognome	Nome	Codice Fiscale	Ente di appartenenza	Tipologia contratto	Data contratto		Monte ore annualità	Costo orario	Area territoriale di intervento	TOTALE
					inizio	fine				
ORIENTATORE	AL LAVORO		Esterno	dipendente tempo determinato	01/09/2020	30/06/2021	1.440,00	21,93	AM BIT	31.579,20
PSICOLOGO	EQUIPE MULT		Esterno	dipendente tempo determinato	01/09/2020	30/06/2021	1.296,00	26,45	AM BIT	34.279,20
PSICOLOGO	EQUIPE MULT		Esterno	dipendente tempo determinato	01/09/2020	30/06/2021	1.296,00	26,45	AM BIT	34.279,20
PSICOLOGO	EQUIPE MULT		Esterno	dipendente tempo determinato	01/09/2020	30/06/2021	1.296,00	26,45	AM BIT	34.279,20
PSICOLOGO	EQUIPE MULT		Esterno	dipendente tempo determinato	01/09/2020	30/06/2021	1.296,00	26,45	AM BIT	34.279,20
PSICOLOGO	EQUIPE MULT		Esterno	dipendente tempo determinato	01/09/2020	30/06/2021	1.296,00	26,45	AM BIT	34.279,20
SOCIOLOGO	SEG		Esterno	dipendente tempo determinato	01/09/2020	30/06/2021	1.440,00	21,93	AM BIT	31.579,20
TOTALE							49.528,00			1.096.642,40



Ambito: A04

Annualità: 2018 PSR III PSR 3° anno

Vers. in corso

Hc :: Scheda Segretariato Sociale

Hc.1 :: Dati Ente

Comune capofila:	Avellino	Numero comuni:	16
------------------	----------	----------------	----

Superficie territoriale:	196,71	Totale popolazione:	96.120,00	Popolazione > 64:	21.399,00
--------------------------	--------	---------------------	-----------	-------------------	-----------

Hc.2 :: Elenco Personale

Cognome Nome	Codice Fiscale	Ente di appartenenza	Tipologia contratto	Titolo di studio	Figura professionale	Data contratto		Area territoriale di intervento	Monte ore annualità	Costo orario	TOTALE
						inizio	fine				
ALVINO MARGHERITA	LVNMGH59P66 F693F	Comune Capofila Avellino	dipendente tempo indeterminato	LAUREA	assistente sociale	01/01/2018	01/12/2018	SEGRETARIATO	1.410,00	0,00	0,00
ASSISTENTE SOCIALE POV		Esterno	dipendente tempo determinato	LAUREA	assistente sociale	01/01/2021	31/12/2021	SS POV	960,00	24,00	23.04 0,00
ASSISTENTE SOCIALE POV		Esterno	dipendente tempo determinato	LAUREA	assistente sociale	01/01/2021	31/12/2021	SS POV	960,00	24,00	23.04 0,00
GIOVE MARIA	GVIMRA76H42A 509C	Comune Capofila Avellino	dipendente tempo indeterminato	LAUREA	assistente sociale	01/01/2018	01/12/2018	SEGRETARIATO	1.410,00	0,00	0,00
SEGRE SEG		Esterno	dipendente tempo determinato	LAUREA	assistente sociale	01/01/2018	31/12/2018	SEGRETARIATO	1.560,00	21,93	34.21 0,80
SEGRE SEG		Esterno	dipendente tempo determinato	LAUREA	assistente sociale	01/01/2018	31/12/2018	SEGRETARIATO	1.560,00	21,93	34.21 0,80
SEGRE SEG		Esterno	dipendente tempo determinato	LAUREA	assistente sociale	01/01/2018	31/12/2018	SEGRETARIATO	1.560,00	21,93	34.21 0,80
SEGRE SEG		Esterno	dipendente tempo determinato	LAUREA	assistente sociale	01/01/2018	31/12/2018	SEGRETARIATO	1.560,00	21,93	34.21 0,80
SOCIOLOGO SEG		Esterno	dipendente tempo determinato	LAUREA	sociologo	01/01/2018	31/12/2018	SEGRETARIATO	1.560,00	21,93	34.21 0,80
TOTALE									12.540,00		217.134,00



Ambito: A04

Annualità: 2018 PSR III PSR 3° anno

Vers. in corso

He :: Scheda Figure professionali Servizi

He.1 :: Dati Ente

Comune capofila:	Avellino	Numero comuni:	16
------------------	----------	----------------	----

Superficie territoriale:	196,71	Totale popolazione:	96.120,00	Popolazione>64:	21.399,00
--------------------------	--------	---------------------	-----------	-----------------	-----------

He.2 :: Elenco Personale

N.	Professione	N.unità	Totale costo UDP	Totale costo Altri (1)
1	AMMINISTRATIVI CONTABILI	4	0,00	112.377,60
2	COORDINATORE DEL SERVIZIO	1	0,00	38.088,00
3	ESPERTO INFORMATICO	1	0,00	28.094,40
4	ESPERTO MONITORAGGIO	1	0,00	31.579,20
5	MEDIATORE CULTURALE	1	0,00	31.200,00
6	ORIENTATORI AL LAVORO	2	0,00	63.158,40
7	PSICOLOGO	5	0,00	171.396,00
8	RESPONSABILE FINANZIARIO	1	0,00	0,00
9	SOCIOLOGO	1	0,00	31.579,20
10	VARIE FIGURE	2	0,00	0,00
11	animatore sociale	1	0,00	1.955,00
12	assistente sociale	6	0,00	0,00
13	assistente sociale	27	0,00	864.012,40
14	avvocata	1	0,00	5.000,00



Ambito: A04

Annualità: 2018 PSR III PSR 3° anno

Vers. in corso

He :: Scheda Figure professionali Servizi**He.1** :: Dati Ente

Comune capofila:	Avellino	Numero comuni:	16
------------------	----------	----------------	----

Superficie territoriale:	196,71	Totale popolazione:	96.120,00	Popolazione>64:	21.399,00
--------------------------	--------	---------------------	-----------	-----------------	-----------

He.2 :: Elenco Personale

N.	Professione	N.unità	Totale costo UDP	Totale costo Altri (1)
15	coordinatore	3	0,00	16.300,00
16	Coordinatore Ufficio di Piano	1	0,00	0,00
17	educatore professionale	38	0,00	618.960,00
18	laureato in Scienze dell'educazione e della formazione	4	0,00	76.800,00
19	mediatore familiare	1	0,00	31.200,00
20	mediatrice culturale	1	0,00	5.000,00
21	O.S.A.	26	0,00	279.720,00
22	O.S.S.	53	0,00	633.110,00
23	operatore infanzia	4	0,00	72.960,00
24	psicologa	2	0,00	12.000,00
	TOTALE	187	0,00	3.124.490,00



Ambito: A04

Annualità: 2018 PSR III PSR 3° anno

Vers. in corso

K :: Scheda Documenti Obbligatoria**K.1** :: Dati Ente

Comune capofila:	Avellino	Numero comuni:	16
------------------	----------	----------------	----

Superficie territoriale:	196,71	Totale popolazione:	96.120,00	Popolazione>64:	21.399,00
--------------------------	--------	---------------------	-----------	-----------------	-----------

K.2 :: Elenco

N.	Atto	Data di approvazione	Allegato verbale approvazione	Allegato atto	Validità					Nota Regione	Nota Udp
					Data inizio	Data fine	I Ann.	II Ann.	III Ann.		
1	Atto di adozione della forma associativa	08/06/2017			01/01/2016	31/12/2018			X		
2	Accordo di programma di adozione del PDZ	05/12/2016			01/01/2016	31/12/2018			X		



Ambito: A04

Annualità: 2018 PSR III PSR 3° anno

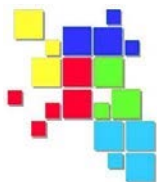
Vers. in corso

K :: Scheda Documenti Obbligatori**K.1** :: Dati Ente

Comune capofila:	Avellino	Numero comuni:	16
Superficie territoriale:	196,71	Totale popolazione:	96.120,00
		Popolazione>64:	21.399,00

K.2 :: Elenco

N.	Atto	Data di approvazione	Allegato verbale approvazione	Allegato atto	Validità			Nota Regione	Nota Udp	
					Data inizio	Data fine	I Ann.			II Ann.
3	Carta dei servizi	08/06/2017			01/01/2016	31/12/2018			X	
4	Scheda 3.7	03/06/2020			01/01/2018	31/12/2018			X	



Ambito: A04

Annualità: 2018 PSR III PSR 3° anno

Vers. in corso

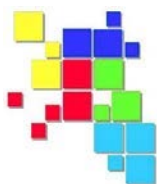
K :: Scheda Elenco documenti**K.1** :: Dati Ente

Comune capofila:	Avellino	Numero comuni:	16
------------------	----------	----------------	----

Superficie territoriale:	196,71	Totale popolazione:	96.120,00	Popolazione>64:	21.399,00
--------------------------	--------	---------------------	-----------	-----------------	-----------

K.2 :: Elenco

N.	Atto	Data di approvazione	Allegato verbale approvazione	Allegato atto	Validità					Nota Regione	Nota Udp
					Data inizio	Data fine	I Ann.	II Ann.	III Ann.		
1	Documenti Piano Locale Povertà										



Ambito: A04

Annualità: 2018 PSR III PSR 3° anno

Vers. in corso

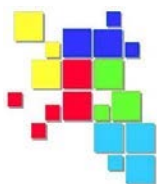
K :: Scheda Regolamenti Obbligatori**K.1** :: Dati Ente

Comune capofila:	Avellino	Numero comuni:	16
------------------	----------	----------------	----

Superficie territoriale:	196,71	Totale popolazione:	96.120,00	Popolazione>64:	21.399,00
--------------------------	--------	---------------------	-----------	-----------------	-----------

K.2 :: Elenco

N.	Atto	Data di approvazione	Allegato verbale approvazione	Allegato atto	Validità					Nota Regione	Nota Udp
					Data inizio	Data fine	I Ann.	II Ann.	III Ann.		
1	Regolamento sui criteri di scelta delle procedure di affidamento dei servizi al terzo settore ed agli altri soggetti privati [art. 10, comma 2 lett. e) punto 1) L.R. 11 /2007]										
2	Regolamento sui criteri e modalità organizzative della erogazione dei servizi, dell'accesso prioritario [art. 10, comma 2 lett. e) punto 2) L.R. 11/2007];										



Ambito: A04

Annualità: 2018 PSR III PSR 3° anno

Vers. in corso

K :: Scheda Regolamenti Obbligatori**K.1** :: Dati Ente

Comune capofila:	Avellino	Numero comuni:	16
------------------	----------	----------------	----

Superficie territoriale:	196,71	Totale popolazione:	96.120,00	Popolazione>64:	21.399,00
--------------------------	--------	---------------------	-----------	-----------------	-----------

K.2 :: Elenco

N.	Atto	Data di approvazione	Allegato verbale approvazione	Allegato atto	Validità					Nota Regione	Nota Udp
					Data inizio	Data fine	I Ann.	II Ann.	III Ann.		
3	Regolamento della compartecipazione degli utenti al costo dei servizi [art. 10, comma 2 lett. e) punto 2) L.R. 11/2007];										
4	Regolamento sulle modalità del controllo di regolarità amministrativa e contabile, di gestione e di valutazione e controllo strategico di cui al D.lgs n. 286/1999 (Regolamento FUA) [art. 10, comma 2 Lett. e) punto 3) L.R. 11/2007];										



Ambito: A04

Annualità: 2018 PSR III PSR 3° anno

Vers. in corso

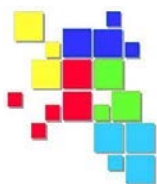
K :: Scheda Regolamenti Obbligatori**K.1** :: Dati Ente

Comune capofila:	Avellino	Numero comuni:	16
------------------	----------	----------------	----

Superficie territoriale:	196,71	Totale popolazione:	96.120,00	Popolazione>64:	21.399,00
--------------------------	--------	---------------------	-----------	-----------------	-----------

K.2 :: Elenco

N.	Atto	Data di approvazione	Allegato verbale approvazione	Allegato atto	Validità					Nota Regione	Nota Udp
					Data inizio	Data fine	I Ann.	II Ann.	III Ann.		
5	Regolamento relativo all'organizzazione del servizio sociale professionale, che preveda il rapporto operatori/utenti indicato nella legge (1 su 10.000) - art. 10, comma 2 lett. e) punti 4) e 5) L.R. 11/2007];										
6	Regolamento relativo all'organizzazione del segretariato sociale - art. 24, comma 2, L.R. 11/2007];										



Ambito: A04

Annualità: 2018 PSR III PSR 3° anno

Vers. in corso

K :: Scheda Regolamenti Obbligatori

K.1 :: Dati Ente

Comune capofila:	Avellino	Numero comuni:	16
------------------	----------	----------------	----

Superficie territoriale:	196,71	Totale popolazione:	96.120,00	Popolazione>64:	21.399,00
--------------------------	--------	---------------------	-----------	-----------------	-----------

K.2 :: Elenco

N.	Atto	Data di approvazione	Allegato verbale approvazione	Allegato atto	Validità					Nota Regione	Nota Udp
					Data inizio	Data fine	I Ann.	II Ann.	III Ann.		
7	Regolamento per l'accesso e per l'erogazione dei servizi socio-sanitari - art. 41, comma 3, L.R. 11/2007];										
8	Regolamento per la compartecipazione degli utenti al costo delle prestazioni sociosanitarie ex Decreto Commissariale n. 6/2010										



Ambito: A04

Annualità: 2018 PSR III PSR 3° anno

Vers. in corso

K :: Scheda Regolamenti Obbligatori

K.1 :: Dati Ente

Comune capofila:	Avellino	Numero comuni:	16
------------------	----------	----------------	----

Superficie territoriale:	196,71	Totale popolazione:	96.120,00	Popolazione>64:	21.399,00
--------------------------	--------	---------------------	-----------	-----------------	-----------

K.2 :: Elenco

N.	Atto	Data di approvazione	Allegato verbale approvazione	Allegato atto	Validità					Nota Regione	Nota Udp
					Data inizio	Data fine	I Ann.	II Ann.	III Ann.		
9	Regolamento per il funzionamento del Coordinamento istituzionale (art. 11 co. 3 L.R. 11/2007)										
10	Regolamento per il funzionamento dell'Ufficio di Piano (art. 11 co. 3 e art. 23 co. 3 della L.R. 11/2007)										



Ambito: A04

Annualità: 2018 PSR III PSR 3° anno

Vers. in corso


L :: Scheda Macro area intervento programmate**L.1** :: Dati Ente

Comune capofila:	Avellino	Numero comuni:	16
------------------	----------	----------------	----

Superficie territoriale::	196,71	Totale popolazione:	96.120,00	Popolazione > 64:	21.399,00
---------------------------	--------	---------------------	-----------	-------------------	-----------

L.2 :: Dati Economici

Macro area	Risorse Programmate	% su Dotazione Finanziaria
Promuovere l'inclusione sociale: le politiche per la famiglia	2.213.457,93	36,36
Promuovere l'integrazione sociosanitaria	1.347.992,12	22,14
Politiche di contrasto alla povertà : vulnerabilità, disagio, integrazione	1.151.882,13	18,92
Altro	1.374.447,56	22,58
Totale	6.087.779,74	100,00
Totale dotazione programmabile (FUA)	6.087.780,01	
Residuo	0,27	



Ambito: A04

Annualità: 2018 PSR III PSR 3° anno

Versione 1.1

Vers. in corso

M :: Scheda Aree intervento programmate**M.1** :: Dati Ente

Comune capofila:	Avellino	Numero comuni:	16
------------------	----------	----------------	----

Superficie territoriale::	196,71	Totale popolazione:	96.120,00	Popolazione > 64:	21.399,00
---------------------------	--------	---------------------	-----------	-------------------	-----------

M.2 :: Dati Economici

Area	Risorse Programmate	% su Dotazione Finanziaria
AZIONI DI SISTEMA	0,00	0,00
CONTRASTO ALLA POVERTA'	1.087.882,13	17,87
DIPENDENZE	0,00	0,00
DISAGIO PSICHICO	572.626,16	9,41
IMMIGRAZIONE	0,00	0,00
INFANZIA E ADOLESCENZA	962.526,49	15,81
INTERVENTI PER IL SOSTEGNO ALLE DONNE IN DIFFICOLTA'	107.776,83	1,77
PERSONE ANZIANE	1.083.651,35	17,80
PERSONE CON DISABILITA'	830.447,62	13,64
TOTALE PARZIALE	4.644.911,00	76,30



Ambito: A04

Annualità: 2018 PSR III PSR 3° anno

Vers. in corso

M :: Scheda Aree intervento programmate**M.1** :: Dati Ente

Comune capofila:	Avellino	Numero comuni:	16
------------------	----------	----------------	----

Superficie territoriale::	196,71	Totale popolazione:	96.120,00	Popolazione > 64:	21.399,00
---------------------------	--------	---------------------	-----------	-------------------	-----------

M.2 :: Dati Economici

Area	Risorse Programmate	% su Dotazione Finanziaria
TOTALE PARZIALE PAGINA PRECEDENTE	4.644.911,00	76,30
PERSONE DETENUTE, INTERNATE E PRIVE DELLA LIBERTA' PERSONALE	0,00	0,00
RESPONSABILITA' FAMILIARI	68.421,60	1,12
WELFARE D'ACCESSO	1.374.447,56	22,58
TOTALE	6.087.779,74	100,00
Totale dotazione finanziaria (Risorse per area di intervento)	6.087.780,00	
Residuo (Risorse per area di intervento)	0,26	

Scheda servizio Data presentazione 28/08/2020 12:26:17

N.	Area di intervento	Codice	Denominazione	Tipologia	Macro Area
1	WELFARE D'ACCESSO	A1	Segretariato Sociale	Accesso	Altro

Macrolivello	Servizi per l'accesso e la presa in carico da parte della rete assistenziale
---------------------	--

Obiettivo di servizio	a. Accesso
------------------------------	------------

Titolo	SEGRETARIATO SOCIALE. ASSUNZIONE DI N. 5 ASSISTENTI SOCIALI MISURA REI MISURA REI PART TIME CAT. D1 CCNL ENTI LOCALI 30/H SETTIMANALI
---------------	---

Descrizione da nomenclatore	<p>Il segretariato sociale è un servizio essenziale di assistenza sociale rivolto a tutti i cittadini che promuove l'uso appropriato dei servizi e riduce le disuguaglianze nell'accesso. Il segretariato sociale è finalizzato a garantire l'ascolto, l'orientamento, l'accompagnamento e l'invio del cittadino alla rete dei servizi sociali. Il segretariato è un servizio di assistenza sociale trasversale che facilita e/o sostiene il raccordo organizzativo gli interventi e dei servizi sociali e sociosanitari. Esso opera in stretta connessione con i Servizi Sociali Professionali, laddove presenti, favorendo il funzionamento della rete dei servizi integrati, in un'ottica di avvicinamento, trasparenza e fiducia nei rapporti tra il cittadino e i servizi. Il servizio di segretariato sociale ha sede nel Comune capofila e si caratterizza per l'elevata prossimità al cittadino: per questo motivo, quando necessario, si dota di Antenne sociali, che fungono da sue "succursali", decentrate nei comuni dell'ambito territoriale. Il servizio di segretariato sociale garantisce le funzioni di informazioni sull'offerta dei servizi, sulle procedure di accesso e sui sistemi di tutela orientamento e accompagnamento all'utilizzo dei servizi e delle risorse territoriali segnalazione e trasmissione delle richieste ai servizi competenti e invio ai servizi sociali per la presa in carico promozione di scambi e confronti con enti e organizzazioni di cittadini; potenziamento della connessione ed integrazione tra i servizi e le risorse territoriali.</p> <p>Con specifiche funzioni di osservatorio e monitoraggio dei problemi e dei bisogni della comunità locale, il segretariato sociale struttura banche dati per l'analisi della domanda e la valutazione dei bisogni di assistenza sociale. Il segretariato sociale può svolgere anche funzioni di accesso e/o funzioni specifiche di Porta Unitaria di Accesso al sistema dei servizi sociosanitari.</p>
------------------------------------	--

Elementi principali	ASSUNZIONE DI N. 5 ASSISTENTI SOCIALI MISURA REI MISURA REI PART TIME CAT. D1 CCNL ENTI LOCALI 30/H SETTIMANALI - gara espletata
----------------------------	--

Durata mesi	12	Mese avvio	Gen	Continuità	Nuova attivazione	Gestione	da affidare
--------------------	----	-------------------	-----	-------------------	-------------------	-----------------	-------------

Ore di servizio annualità precedente	0	Ore di servizio da erogare	7800
---	---	-----------------------------------	------

Profili professionali

N.	Ente di appartenenza/Tipologia rapporto di lavoro	N. unità (a)	Ore uomo da contratto (b)	Durata inc. mesi (c)	Costo orario (d)	Profilo professionale	Total e ore (axb)	Costo totale (axbxd)
1	Cooperativa sociale/dipendente tempo determinato	5	1560	12	21,93	assistente sociale	7800	171.054,00
2	Comune Capofila/dipendente tempo indeterminato	2	1876	12	0,00	assistente sociale	3752	0,00

Dettagli composizione costi gestione e altri costi

N.	Tipologia	Descrizione	Importo	
A) Costi gestione	B) Costi personale	C) Altro (rette, voucher, borse lavoro ecc.)	D) Totale servizio (A+B+C)	Costo programmato nella scheda finanziaria
0,00	171.054,00	0,00	171.054,00	171.054,00

Risorse finanziarie

N.	Fonti Finanziaria	Dotazione Finanziaria Programmabile	Importo già programmato	Importo da programmare	Costo Servizio
1	FNPS 2018	438.044,25	438.044,25	0,00	0,00
2	Fondo Regionale 2018	176.892,71	176.892,71	0,00	0,00
3	Fondo Nazionale Povertà	602.806,79	602.806,79	0,00	0,00
4	Fondo Regionale Povertà (L.R. 23/2017 art. 7 comma q)	30.050,75	30.050,75	0,00	0,00
5	Trasporto e rette alunni disabili sensoriali (DD n.360/18)(4)	115.785,68	115.785,68	0,00	0,00
6	Fondo Ausili Alopecia da chemioterapia	882,00	882,00	0,00	0,00
7	Fondo Attività Sportive DGRC 753/2018	1.796,22	1.796,22	0,00	0,00
8	Invecchiamento Attivo L.R. 2/2018	1.858,36	1.858,36	0,00	0,00
9	POR FSE S.V.O.L.T.E.(4)	64.000,00	64.000,00	0,00	0,00

Scheda servizio Data presentazione 28/08/2020 12:26:17

10	PON Inclusione FEAD(4)	150.000,00	150.000,00	0,00	0,00
11	POR FSE Accordi territoriali di genere(4)	0,00	0,00	0,00	0,00
12	PON I 2014-20 Attuazione SIA (Avviso n.3/2016)(4)	1.530.355,40	1.359.301,40	171.054,00	171.054,00
13	Fondi Comunali	1.282.839,00	1.282.838,73	0,27	0,00
14	Risorse ASL	15.840,00	15.840,00	0,00	0,00
15	FESR(4)	0,00	0,00	0,00	0,00
16	Comp. Utenti	0,00	0,00	0,00	0,00
17	Fondi nazionali dedicati	0,00	0,00	0,00	0,00
18	FSE(4)	0,00	0,00	0,00	0,00
19	PAC Infanzia(4)	230.465,47	230.465,47	0,00	0,00
20	Fondo Regionale - Residui II PSR(4)	60.857,30	60.857,30	0,00	0,00
21	Fondo Regionale - Residui III PSR I e II ann.(4)	0,00	0,00	0,00	0,00
22	FNPS - Residui II PSR(4)	147.474,49	147.474,49	0,00	0,00
23	FNPS - Residui III PSR I e II ann.(4)	3.668,21	3.668,21	0,00	0,00
24	Assistenza specialistica alunni disabili (DD n.361/18)	0,00	0,00	0,00	0,00
25	PAC-ANZIANI(4)	674.754,82	674.754,82	0,00	0,00
26	Fondi INPS Gestione Dipendenti Pubblici(4)	0,00	0,00	0,00	0,00
27	Fondi Nazionali contro Violenza di Genere(4)	0,00	0,00	0,00	0,00
28	Spesa Ambito ex DGR 282/2016(4)	559.408,56	559.408,56	0,00	0,00
29	Fondo Vita Indipendente	0,00	0,00	0,00	0,00
30	Fondo Dopo di Noi	0,00	0,00	0,00	0,00
		6.087.780,01	5.916.725,74	171.054,27	171.054,00

Scheda servizio Data presentazione 28/08/2020 12:26:17

N.	Area di intervento	Codice	Denominazione	Tipologia	Macro Area
2	WELFARE D'ACCESSO	A2	Servizio Sociale Professionale	Accesso	Altro

Macrolivello	Servizi per l'accesso e la presa in carico da parte della rete assistenziale
---------------------	--

Obiettivo di servizio	b. Presa in carico
------------------------------	--------------------

Titolo	SERVIZIO SOCIALE PROFESSIONALE. RAFFORZAMENTO CON ASSUNZIONE DI N.8 ASS.SOCIALI MISURA REI PART TIME
---------------	--

Descrizione da nomenclatore	Il Servizio Sociale Professionale è un livello essenziale di assistenza aperto ai bisogni di tutta la comunità e finalizzato ad assicurare prestazioni necessarie a ridurre e/o rimuovere situazioni problematiche o di bisogno sociale ed a favorire l'attivazione di percorsi integrati di inclusione sociale dei cittadini. Il servizio sociale professionale svolge funzioni di natura preventiva - promozionale, curativa - riparativa, organizzativa - gestionale, di programmazione, organizzazione e gestione di servizi sociali, di studio, ricerca, monitoraggio e documentazione. Il Servizio Sociale Professionale contribuisce al benessere e al superamento di situazioni di bisogno o di disagio delle persone, delle famiglie, dei gruppi, delle comunità e di ogni aggregazione sociale del territorio. L'attenzione prioritaria è indirizzata ai soggetti più deboli ed emarginati, con interventi di prevenzione sociale del disagio, potenziamento e attivazione delle risorse individuali familiari e comunitarie, di valorizzazione dell'individuo. Finalità peculiari di questo servizio sono: ascoltare, informare, orientare, accompagnare, inviare. Le prestazioni e gli interventi possono essere di tipo continuativo, temporaneo o straordinario, ed essere rivolti sia ai cittadini residenti nel territorio del Comune, sia a cittadini presenti qualora sia accertata la necessità e l'urgenza. Il Servizio Sociale Professionale può svolgere anche funzioni di accesso e/o funzioni specifiche di Porta Unitaria di Accesso al sistema dei servizi sociosanitari.
------------------------------------	---

Elementi principali	RAFFORZAMENTO CON ASSUNZIONE DI N.8 ASS.SOCIALI MISURA REI PART TIME - gara espletata
----------------------------	---

Durata mesi	12	Mese avvio	Gen	Continuità	in continuità annualità prec.	Gestione	gestione diretta
--------------------	----	-------------------	-----	-------------------	-------------------------------	-----------------	------------------

Ore di servizio annualità precedente	365	Ore di servizio da erogare	365
---	-----	-----------------------------------	-----

Profili professionali

N.	Ente di appartenenza/Tipologia rapporto di lavoro	N. unità (a)	Ore uomo da contratto (b)	Durata inc. mesi (c)	Costo orario (d)	Profilo professionale	Total e ore (axb)	Costo totale (axbxd)
1	Cooperativa sociale/dipendente tempo determinato	8	1410	12	24,26	assistente sociale	11280	273.652,80
2	Comune Capofila/dipendente tempo indeterminato	2	1876	12	0,00	assistente sociale	3752	0,00

Dettagli composizione costi gestione e altri costi

N.	Tipologia	Descrizione	Importo	
A) Costi gestione	B) Costi personale	C) Altro (rette, voucher, borse lavoro ecc.)	D) Totale servizio (A+B+C)	Costo programmato nella scheda finanziaria
0,00	273.652,80	0,00	273.652,80	273.652,80

Risorse finanziarie

N.	Fonti Finanziaria	Dotazione Finanziaria Programmabile	Importo già programmato	Importo da programmare	Costo Servizio
1	FNPS 2018	438.044,25	438.044,25	0,00	0,00
2	Fondo Regionale 2018	176.892,71	176.892,71	0,00	0,00
3	Fondo Nazionale Povertà	602.806,79	602.806,79	0,00	0,00
4	Fondo Regionale Povertà (L.R. 23/2017 art. 7 comma q)	30.050,75	30.050,75	0,00	0,00
5	Trasporto e rette alunni disabili sensoriali (DD n.360/18)(4)	115.785,68	115.785,68	0,00	0,00
6	Fondo Ausili Alopecia da chemioterapia	882,00	882,00	0,00	0,00
7	Fondo Attività Sportive DGRC 753/2018	1.796,22	1.796,22	0,00	0,00
8	Invecchiamento Attivo L.R. 2/2018	1.858,36	1.858,36	0,00	0,00
9	POR FSE S.V.O.L.T.E.(4)	64.000,00	64.000,00	0,00	0,00
10	PON Inclusione FEAD(4)	150.000,00	150.000,00	0,00	0,00
11	POR FSE Accordi territoriali di genere(4)	0,00	0,00	0,00	0,00

Scheda servizio Data presentazione 28/08/2020 12:26:17

12	PON I 2014-20 Attuazione SIA (Avviso n.3/2016)(4)	1.530.355,40	1.256.702,60	273.652,80	273.652,80
13	Fondi Comunali	1.282.839,00	1.282.838,73	0,27	0,00
14	Risorse ASL	15.840,00	15.840,00	0,00	0,00
15	FESR(4)	0,00	0,00	0,00	0,00
16	Comp. Utenti	0,00	0,00	0,00	0,00
17	Fondi nazionali dedicati	0,00	0,00	0,00	0,00
18	FSE(4)	0,00	0,00	0,00	0,00
19	PAC Infanzia(4)	230.465,47	230.465,47	0,00	0,00
20	Fondo Regionale - Residui II PSR(4)	60.857,30	60.857,30	0,00	0,00
21	Fondo Regionale - Residui III PSR I e II ann.(4)	0,00	0,00	0,00	0,00
22	FNPS - Residui II PSR(4)	147.474,49	147.474,49	0,00	0,00
23	FNPS - Residui III PSR I e II ann.(4)	3.668,21	3.668,21	0,00	0,00
24	Assistenza specialistica alunni disabili (DD n.361/18)	0,00	0,00	0,00	0,00
25	PAC-ANZIANI(4)	674.754,82	674.754,82	0,00	0,00
26	Fondi INPS Gestione Dipendenti Pubblici(4)	0,00	0,00	0,00	0,00
27	Fondi Nazionali contro Violenza di Genere(4)	0,00	0,00	0,00	0,00
28	Spesa Ambito ex DGR 282/2016(4)	559.408,56	559.408,56	0,00	0,00
29	Fondo Vita Indipendente	0,00	0,00	0,00	0,00
30	Fondo Dopo di Noi	0,00	0,00	0,00	0,00
		6.087.780,01	5.814.126,94	273.653,07	273.652,80

Scheda servizio Data presentazione 28/08/2020 12:26:17

N.	Area di intervento	Codice	Denominazione	Tipologia	Macro Area
5	WELFARE D'ACCESSO	A1-POV	Segretariato Sociale	Accesso	Altro

Macrolivello	Servizi per l'accesso e la presa in carico da parte della rete assistenziale
---------------------	--

Obiettivo di servizio	a. Accesso
------------------------------	------------

Titolo	REI RAFFORZAMENTO SERVIZI - ACCESSO
---------------	-------------------------------------

Descrizione da nomenclatore	<p>Il segretariato sociale è un servizio essenziale di assistenza sociale rivolto a tutti i cittadini che promuove l'uso appropriato dei servizi e riduce le disuguaglianze nell'accesso. Il segretariato sociale è finalizzato a garantire l'ascolto, l'orientamento, l'accompagnamento e l'invio del cittadino alla rete dei servizi sociali. Il segretariato è un servizio di assistenza sociale trasversale che facilita e/o sostiene il raccordo organizzativo gli interventi e dei servizi sociali e sociosanitari. Esso opera in stretta connessione con i Servizi Sociali Professionali, laddove presenti, favorendo il funzionamento della rete dei servizi integrati, in un'ottica di avvicinamento, trasparenza e fiducia nei rapporti tra il cittadino e i servizi. Il servizio di segretariato sociale ha sede nel Comune capofila e si caratterizza per l'elevata prossimità al cittadino: per questo motivo, quando necessario, si dota di Antenne sociali, che fungono da sue "succursali", decentrate nei comuni dell'ambito territoriale. Il servizio di segretariato sociale garantisce le funzioni di informazioni sull'offerta dei servizi, sulle procedure di accesso e sui sistemi di tutela orientamento e accompagnamento all'utilizzo dei servizi e delle risorse territoriali segnalazione e trasmissione delle richieste ai servizi competenti e invio ai servizi sociali per la presa in carico promozione di scambi e confronti con enti e organizzazioni di cittadini; potenziamento della connessione ed integrazione tra i servizi e le risorse territoriali.</p> <p>Con specifiche funzioni di osservatorio e monitoraggio dei problemi e dei bisogni della comunità locale, il segretariato sociale struttura banche dati per l'analisi della domanda e la valutazione dei bisogni di assistenza sociale. Il segretariato sociale può svolgere anche funzioni di accesso e/o funzioni specifiche di Porta Unitaria di Accesso al sistema dei servizi sociosanitari.</p>
------------------------------------	--

Elementi principali	TERZA PRIORITÀ PUNTI DI ACCESSO ALLE MISURE DI INCLUSIONE - Rafforzamento del segretariato sociale , inclusi i servizi per informazione al REI: n. 2 assistenti sociali usc 24,00 - 20 ore settimanali
----------------------------	--

Durata mesi	12	Mese avvio	Gen	Continuità	Nuova attivazione	Gestione	da affidare
--------------------	----	-------------------	-----	-------------------	-------------------	-----------------	-------------

Ore di servizio annualità precedente		Ore di servizio da erogare	1920
---	--	-----------------------------------	------

Profili professionali

N.	Ente di appartenenza/Tipologia rapporto di lavoro	N. unità (a)	Ore uomo da contratto (b)	Durata inc. mesi (c)	Costo orario (d)	Profilo professionale	Total e ore (axb)	Costo totale (axbd)
1	Cooperativa sociale/dipendente tempo determinato	2	960	12	24,00	assistente sociale	1920	46.080,00

Dettagli composizione costi gestione e altri costi

N.	Tipologia	Descrizione	Importo
1	Costi di gestione	oneri	4.380,80

A) Costi gestione	B) Costi personale	C) Altro (rette, voucher, borse lavoro ecc.)	D) Totale servizio (A+B+C)	Costo programmato nella scheda finanziaria
4.380,80	46.080,00	0,00	50.460,80	50.460,80

Risorse finanziarie

N.	Fonti Finanziaria	Dotazione Finanziaria Programmabile	Importo già programmato	Importo da programmare	Costo Servizio
1	FNPS 2018	438.044,25	438.044,25	0,00	0,00
2	Fondo Regionale 2018	176.892,71	176.892,71	0,00	0,00
3	Fondo Nazionale Povertà	602.806,79	552.345,99	50.460,80	50.460,80
4	Fondo Regionale Povertà (L.R. 23/2017 art. 7 comma q)	30.050,75	30.050,75	0,00	0,00
5	Trasporto e rette alunni disabili sensoriali (DD n.360/18)(4)	115.785,68	115.785,68	0,00	0,00
6	Fondo Ausili Alopecia da chemioterapia	882,00	882,00	0,00	0,00
7	Fondo Attività Sportive DGRC 753/2018	1.796,22	1.796,22	0,00	0,00
8	Invecchiamento Attivo L.R. 2/2018	1.858,36	1.858,36	0,00	0,00
9	POR FSE S.V.O.L.T.E.(4)	64.000,00	64.000,00	0,00	0,00
10	PON Inclusion FEAD(4)	150.000,00	150.000,00	0,00	0,00

Scheda servizio Data presentazione 28/08/2020 12:26:17

11	POR FSE Accordi territoriali di genere(4)	0,00	0,00	0,00	0,00
12	PON I 2014-20 Attuazione SIA (Avviso n.3/2016)(4)	1.530.355,40	1.530.355,40	0,00	0,00
13	Fondi Comunali	1.282.839,00	1.282.838,73	0,27	0,00
14	Risorse ASL	15.840,00	15.840,00	0,00	0,00
15	FESR(4)	0,00	0,00	0,00	0,00
16	Comp. Utenti	0,00	0,00	0,00	0,00
17	Fondi nazionali dedicati	0,00	0,00	0,00	0,00
18	FSE(4)	0,00	0,00	0,00	0,00
19	PAC Infanzia(4)	230.465,47	230.465,47	0,00	0,00
20	Fondo Regionale - Residui II PSR(4)	60.857,30	60.857,30	0,00	0,00
21	Fondo Regionale - Residui III PSR I e II ann.(4)	0,00	0,00	0,00	0,00
22	FNPS - Residui II PSR(4)	147.474,49	147.474,49	0,00	0,00
23	FNPS - Residui III PSR I e II ann.(4)	3.668,21	3.668,21	0,00	0,00
24	Assistenza specialistica alunni disabili (DD n.361/18)	0,00	0,00	0,00	0,00
25	PAC-ANZIANI(4)	674.754,82	674.754,82	0,00	0,00
26	Fondi INPS Gestione Dipendenti Pubblici(4)	0,00	0,00	0,00	0,00
27	Fondi Nazionali contro Violenza di Genere(4)	0,00	0,00	0,00	0,00
28	Spesa Ambito ex DGR 282/2016(4)	559.408,56	559.408,56	0,00	0,00
29	Fondo Vita Indipendente	0,00	0,00	0,00	0,00
30	Fondo Dopo di Noi	0,00	0,00	0,00	0,00
		6.087.780,01	6.037.318,94	50.461,07	50.460,80

Scheda servizio Data presentazione 28/08/2020 12:26:17

N.	Area di intervento	Codice	Denominazione	Tipologia	Macro Area
6	WELFARE D'ACCESSO	A2-POV	Servizio Sociale Professionale	Accesso	Altro

Macrolivello	Servizi per l'accesso e la presa in carico da parte della rete assistenziale
---------------------	--

Obiettivo di servizio	b. Presa in carico
------------------------------	--------------------

Titolo	REI RAFFORZAMENTO SERVIZI - PRESA IN CARICO
---------------	---

Descrizione da nomenclatore	Il Servizio Sociale Professionale è un livello essenziale di assistenza aperto ai bisogni di tutta la comunità e finalizzato ad assicurare prestazioni necessarie a ridurre e/o rimuovere situazioni problematiche o di bisogno sociale ed a favorire l'attivazione di percorsi integrati di inclusione sociale dei cittadini. Il servizio sociale professionale svolge funzioni di natura preventiva - promozionale, curativa - riparativa, organizzativa - gestionale, di programmazione, organizzazione e gestione di servizi sociali, di studio, ricerca, monitoraggio e documentazione. Il Servizio Sociale Professionale contribuisce al benessere e al superamento di situazioni di bisogno o di disagio delle persone, delle famiglie, dei gruppi, delle comunità e di ogni aggregazione sociale del territorio. L'attenzione prioritaria è indirizzata ai soggetti più deboli ed emarginati, con interventi di prevenzione sociale del disagio, potenziamento e attivazione delle risorse individuali familiari e comunitarie, di valorizzazione dell'individuo. Finalità peculiari di questo servizio sono: ascoltare, informare, orientare, accompagnare, inviare. Le prestazioni e gli interventi possono essere di tipo continuativo, temporaneo o straordinario, ed essere rivolti sia ai cittadini residenti nel territorio del Comune, sia a cittadini presenti qualora sia accertata la necessità e l'urgenza. Il Servizio Sociale Professionale può svolgere anche funzioni di accesso e/o funzioni specifiche di Porta Unitaria di Accesso al sistema dei servizi sociosanitari.
------------------------------------	---

Elementi principali	Rafforzamento segretariato sociale per presa incarico assicurando il rapporto 1 assistente sociale ogni 5000 abitanti. il SSp sarà rafforzato, come già previsto con fondi MLPS di cui all'Avviso 3/2016, per fronteggiare la presa in carico.
----------------------------	--

Durata mesi	12	Mese avvio	Gen	Continuità	Nuova attivazione	Gestione	da affidare
--------------------	----	-------------------	-----	-------------------	-------------------	-----------------	-------------

Ore di servizio annualità precedente		Ore di servizio da erogare	14560
---	--	-----------------------------------	-------

Profili professionali

N.	Ente di appartenenza/Tipologia rapporto di lavoro	N. unità (a)	Ore uomo da contratto (b)	Durata inc. mesi (c)	Costo orario (d)	Profilo professionale	Total e ore (axb)	Costo totale (axbxd)
1	Cooperativa sociale/dipendente tempo determinato	10	1456	12	24,26	assistente sociale	14560	353.225,60

Dettagli composizione costi gestione e altri costi

N.	Tipologia	Descrizione	Importo
1	Costi di gestione	oneri	10.092,17

A) Costi gestione	B) Costi personale	C) Altro (rette, voucher, borse lavoro ecc.)	D) Totale servizio (A+B+C)	Costo programmato nella scheda finanziaria
10.092,17	353.225,60	0,00	363.317,77	363.317,76

Risorse finanziarie

N.	Fonti Finanziaria	Dotazione Finanziaria Programmabile	Importo già programmato	Importo da programmare	Costo Servizio
1	FNPS 2018	438.044,25	438.044,25	0,00	0,00
2	Fondo Regionale 2018	176.892,71	176.892,71	0,00	0,00
3	Fondo Nazionale Povertà	602.806,79	239.489,03	363.317,76	363.317,76
4	Fondo Regionale Povertà (L.R. 23/2017 art. 7 comma q)	30.050,75	30.050,75	0,00	0,00
5	Trasporto e rette alunni disabili sensoriali (DD n.360/18)(4)	115.785,68	115.785,68	0,00	0,00
6	Fondo Ausili Alopecia da chemioterapia	882,00	882,00	0,00	0,00
7	Fondo Attività Sportive DGRC 753/2018	1.796,22	1.796,22	0,00	0,00
8	Invecchiamento Attivo L.R. 2/2018	1.858,36	1.858,36	0,00	0,00
9	POR FSE S.V.O.L.T.E.(4)	64.000,00	64.000,00	0,00	0,00
10	PON Inclusione FEAD(4)	150.000,00	150.000,00	0,00	0,00
11	POR FSE Accordi territoriali di genere(4)	0,00	0,00	0,00	0,00

Scheda servizio Data presentazione 28/08/2020 12:26:17

12	PON I 2014-20 Attuazione SIA (Avviso n.3/2016)(4)	1.530.355,40	1.530.355,40	0,00	0,00
13	Fondi Comunali	1.282.839,00	1.282.838,73	0,27	0,00
14	Risorse ASL	15.840,00	15.840,00	0,00	0,00
15	FESR(4)	0,00	0,00	0,00	0,00
16	Comp. Utenti	0,00	0,00	0,00	0,00
17	Fondi nazionali dedicati	0,00	0,00	0,00	0,00
18	FSE(4)	0,00	0,00	0,00	0,00
19	PAC Infanzia(4)	230.465,47	230.465,47	0,00	0,00
20	Fondo Regionale - Residui II PSR(4)	60.857,30	60.857,30	0,00	0,00
21	Fondo Regionale - Residui III PSR I e II ann.(4)	0,00	0,00	0,00	0,00
22	FNPS - Residui II PSR(4)	147.474,49	147.474,49	0,00	0,00
23	FNPS - Residui III PSR I e II ann.(4)	3.668,21	3.668,21	0,00	0,00
24	Assistenza specialistica alunni disabili (DD n.361/18)	0,00	0,00	0,00	0,00
25	PAC-ANZIANI(4)	674.754,82	674.754,82	0,00	0,00
26	Fondi INPS Gestione Dipendenti Pubblici(4)	0,00	0,00	0,00	0,00
27	Fondi Nazionali contro Violenza di Genere(4)	0,00	0,00	0,00	0,00
28	Spesa Ambito ex DGR 282/2016(4)	559.408,56	559.408,56	0,00	0,00
29	Fondo Vita Indipendente	0,00	0,00	0,00	0,00
30	Fondo Dopo di Noi	0,00	0,00	0,00	0,00
		6.087.780,01	5.724.461,98	363.318,03	363.317,76

Scheda servizio Data presentazione 28/08/2020 12:26:17

N.	Area di intervento	Codice	Denominazione	Tipologia	Macro Area
7	INFANZIA E ADOLESCENZA	B2	Servizi integrativi al nido	Semiresidenziale	Promuovere l'inclusione sociale: le politiche per la famiglia

Macrolivello	Servizi per la prima infanzia e servizi territoriali comunitari
---------------------	---

Obiettivo di servizio	a. Asili nido e altri servizi per la prima infanzia
------------------------------	---

Titolo	CENTRI PRIMA INFANZIA
---------------	-----------------------

Descrizione da nomenclatore	<p>Sono servizi educativi complementari ai nidi dai quali si differenziano perché garantiscono una risposta flessibile e differenziata alle esigenze delle famiglie e dei bambini, con orari più ridotti rispetto ai servizi tradizionali (art. 3 e 5 della Legge 285/1997).</p> <p>Rientrano in queste tipologie, gli Spazi per bambini e bambine e i Centri per i bambini e le famiglie.</p> <p>Lo Spazio bambini e bambine è un servizio con caratteristiche educative e ludiche che offre assistenza ai bambini da 12 a 36 mesi per un tempo giornaliero non superiore alle 5 ore, privo di servizio mensa e di riposo pomeridiano: deve essere organizzato ed attrezzato come ambiente educativo, che consenta l'esplorazione libera e il gioco strutturato, in modo da rispondere alle esigenze delle diverse età. Esso deve possedere i seguenti requisiti:</p> <ul style="list-style-type: none"> - una superficie di almeno 6 mq. per posto minore nel caso di soli spazi interni, e di 10 mq. per posto minore, nel caso in cui la struttura <p>Il Centro per i bambini e le famiglie è un servizio con caratteristiche educative, ludiche, culturali e di aggregazione sociale per bambini da 0 a 3 anni, che prevede la presenza di una figura adulta di riferimento (genitori, familiari, ecc.)</p> <p>Il Centro per i bambini e le famiglie deve possedere i seguenti requisiti:</p> <ul style="list-style-type: none"> - una superficie di almeno 6 mq. per posto minore nel caso di soli spazi interni, e di 10 mq. per posto minore, nel caso in cui la struttura disponga di eventuali spazi esterni. - un vano di ingresso; - zone comuni per le attività rivolte congiuntamente ai bambini e agli adulti; - una zona distinta, di uso esclusivo degli adulti o dei bambini; - servizi igienici distinti per il personale, per gli adulti esterni e per i bambini; - uno spazio chiuso destinato a deposito per attrezzature e materiali di pulizia. - per i servizi igienici dedicati ai bambini dovranno essere adottate soluzioni che favoriscano la loro autonomia e tali da facilitare le operazioni del personale.
------------------------------------	---

Elementi principali	SERVIZI INTEGRATIVI AI NIDI - AVELLINO-SAN MARTINO VALLE CAUDINA FONDI PON INCLUSIONE E PAC INFANZIA
----------------------------	---

Durata mesi	12	Mese avvio	Gen	Continuità	Nuova attivazione	Gestione	da affidare
--------------------	----	-------------------	-----	-------------------	-------------------	-----------------	-------------

N. richieste ricevute annualità precedente	Maschi	0	Femmine	0	Totale	0
---	---------------	---	----------------	---	---------------	---

N. utenti fruitori annualità precedente	Maschi	0	Femmine	0	Totale	0
--	---------------	---	----------------	---	---------------	---

N. utenti previsti annualità corrente	Maschi	50	Femmine	50	Totale	100
--	---------------	----	----------------	----	---------------	-----

N. utenti disabili gravi annualità corrente	Maschi		Femmine		Totale	0
--	---------------	--	----------------	--	---------------	---

N. utenti disabili gravissimi anno corrente	Maschi		Femmine		Totale	0
--	---------------	--	----------------	--	---------------	---

Costo medio per utente	3.104,65
-------------------------------	----------

Giorni di servizio annualità precedente		Giorni di servizio da erogare	240
--	--	--------------------------------------	-----

Profili professionali

N.	Ente di appartenenza/Tipologia rapporto di lavoro	N. unità (a)	Ore uomo da contratto (b)	Durata inc. mesi (c)	Costo orario (d)	Profilo professionale	Total e ore (axb)	Costo totale (axbxd)
1	Cooperativa sociale/dipendente tempo determinato	8	960	12	20,00	educatore professionale	7680	153.600,00
2	Cooperativa sociale/dipendente tempo determinato	2	150	12	21,00	coordinatore	300	6.300,00
3	Cooperativa sociale/dipendente tempo determinato	4	960	12	20,00	laureato in Scienze dell'educazione e della formazione	3840	76.800,00
4	Cooperativa sociale/dipendente tempo determinato	4	960	12	19,00	operatore infanzia	3840	72.960,00

Dettagli composizione costi gestione e altri costi

N.	Tipologia	Descrizione	Importo
1	Altro		805,47

Scheda servizio Data presentazione 28/08/2020 12:26:17

A) Costi gestione	B) Costi personale	C) Altro (rette, voucher, borse lavoro ecc.)	D) Totale servizio (A+B+C)	Costo programmato nella scheda finanziaria
0,00	309.660,00	805,47	310.465,47	310.465,47

Risorse finanziarie

N.	Fonti Finanziaria	Dotazione Finanziaria Programmabile	Importo già programmato	Importo da programmare	Costo Servizio
1	FNPS 2018	438.044,25	438.044,25	0,00	0,00
2	Fondo Regionale 2018	176.892,71	176.892,71	0,00	0,00
3	Fondo Nazionale Povertà	602.806,79	602.806,79	0,00	0,00
4	Fondo Regionale Povertà (L.R. 23/2017 art. 7 comma q)	30.050,75	30.050,75	0,00	0,00
5	Trasporto e rette alunni disabili sensoriali (DD n.360/18)(4)	115.785,68	115.785,68	0,00	0,00
6	Fondo Ausili Alopecia da chemioterapia	882,00	882,00	0,00	0,00
7	Fondo Attività Sportive DGRC 753/2018	1.796,22	1.796,22	0,00	0,00
8	Invecchiamento Attivo L.R. 2/2018	1.858,36	1.858,36	0,00	0,00
9	POR FSE S.V.O.L.T.E.(4)	64.000,00	64.000,00	0,00	0,00
10	PON Inclusione FEAD(4)	150.000,00	150.000,00	0,00	0,00
11	POR FSE Accordi territoriali di genere(4)	0,00	0,00	0,00	0,00
12	PON I 2014-20 Attuazione SIA (Avviso n.3/2016)(4)	1.530.355,40	1.450.355,40	80.000,00	80.000,00
13	Fondi Comunali	1.282.839,00	1.282.838,73	0,27	0,00
14	Risorse ASL	15.840,00	15.840,00	0,00	0,00
15	FESR(4)	0,00	0,00	0,00	0,00
16	Comp. Utenti	0,00	0,00	0,00	0,00
17	Fondi nazionali dedicati	0,00	0,00	0,00	0,00
18	FSE(4)	0,00	0,00	0,00	0,00
19	PAC Infanzia(4)	230.465,47	0,00	230.465,47	230.465,47
20	Fondo Regionale - Residui II PSR(4)	60.857,30	60.857,30	0,00	0,00
21	Fondo Regionale - Residui III PSR I e II ann.(4)	0,00	0,00	0,00	0,00
22	FNPS - Residui II PSR(4)	147.474,49	147.474,49	0,00	0,00
23	FNPS - Residui III PSR I e II ann.(4)	3.668,21	3.668,21	0,00	0,00
24	Assistenza specialistica alunni disabili (DD n.361/18)	0,00	0,00	0,00	0,00
25	PAC-ANZIANI(4)	674.754,82	674.754,82	0,00	0,00
26	Fondi INPS Gestione Dipendenti Pubblici(4)	0,00	0,00	0,00	0,00
27	Fondi Nazionali contro Violenza di Genere(4)	0,00	0,00	0,00	0,00
28	Spesa Ambito ex DGR 282/2016(4)	559.408,56	559.408,56	0,00	0,00
29	Fondo Vita Indipendente	0,00	0,00	0,00	0,00
30	Fondo Dopo di Noi	0,00	0,00	0,00	0,00
		6.087.780,01	5.777.314,27	310.465,74	310.465,47

Scheda servizio Data presentazione 28/08/2020 12:26:17

N.	Area di intervento	Codice	Denominazione	Tipologia	Macro Area
8	INFANZIA E ADOLESCENZA	B7	Casa famiglia	Residenziale	Promuovere l'inclusione sociale: le politiche per la famiglia

Macrolivello	Servizi territoriali a carattere residenziale per la fragilità
---------------------	--

Obiettivo di servizio	a. Comunità / Residenze a favore dei minori e persone con fragilità
------------------------------	---

Titolo	RETTE RICOVERO MINORI IN STRUTTURA
---------------	------------------------------------

Descrizione da nomenclatore	<p>La casa famiglia costituisce una proposta educativa integrativa alla famiglia. Ospita minori per i quali non è al momento praticabile l'affido. Ricettività massima: 6 minori di età compresa tra 0 e 18 anni, più un posto per emergenza. E' possibile ospitare 7 minori (più un posto per emergenza) solo in caso di eventuali figli a carico della coppia residente che si intendono ricompresi nella ricettività massima prevista. La casa famiglia può utilizzare il posto riservato all'emergenza, al verificarsi di uno dei seguenti casi:</p> <p>a. accoglienza di fratelli; b. superiore interesse del minore; c. impossibilità, in casi di emergenza, a collocare il minore altrove.</p> <p>Nei casi di cui sopra, la permanenza del minore non può superare i tempi previsti per la comunità di pronta e transitoria accoglienza e l'emergenza viene dichiarata dall'autorità che ne dispone il collocamento nel servizio.</p> <p>La casa famiglia può ospitare minori diversamente abili nei limiti del quaranta per cento della ricettività massima.</p> <p>La casa famiglia deve:</p> <ul style="list-style-type: none"> - essere dotata di cucina e di locale per il soggiorno/pranzo;- essere dotata di camere da letto singole (superficie minima 9 mq) o doppie (superficie minima 14 mq) per gli ospiti; in caso di camere da letto con metratura pari ad almeno 18 mq, per motivate esigenze educative (es. presenza di più fratelli/sorelle) è possibile prevedere il terzo letto, comunque compreso nella ricettività massima consentita; - essere dotata di una camera da letto per la coppia che assume funzioni genitoriali (può essere presente una culla per eventuali ospiti di età inferiore ai 2 anni, comunque compresa nella ricettività massima consentita); - essere dotata di due servizi igienici. <p>In questa tipologia di servizio le funzioni di accoglienza ed educative sono assicurate attraverso la presenza effettiva e permanente di una famiglia – preferibilmente con figli – o almeno di due adulti di ambo i sessi, conviventi e legati da vincoli affettivi, che convivono con i minori ed assumono responsabilità genitoriali. Uno dei componenti la coppia di riferimento, può esercitare un'attività lavorativa esterna. La casa famiglia assicura la presenza della seguente documentazione nel rispetto della normativa sulla privacy:</p> <ul style="list-style-type: none"> - progetto educativo generale del servizio; - progetto educativo individualizzato e cartella personale, per ciascun minore accolto; - documentazione di ingresso per ciascun minore con relazione sociale da parte dei servizi sociali territoriali, eventuale relazione psicologica, scheda sanitaria, eventuali provvedimenti dell'autorità giudiziaria, documenti amministrativi e anagrafici; - registro delle presenze del personale, con l'indicazione dei turni e delle relative mansioni; - quaderno giornaliero delle consegne e delle informazioni tra operatori.
------------------------------------	---

Elementi principali	rette di minori in casa famiglia
----------------------------	----------------------------------

Durata mesi	12	Mese avvio	Gen	Continuità	Nuova attivazione	Gestione	accreditamento
--------------------	----	-------------------	-----	-------------------	-------------------	-----------------	----------------

N. richieste ricevute annualità precedente	Maschi	0	Femmine	0	Totale	0
---	---------------	---	----------------	---	---------------	---

N. utenti fruitori annualità precedente	Maschi	0	Femmine	0	Totale	0
--	---------------	---	----------------	---	---------------	---

N. utenti previsti annualità corrente	Maschi	10	Femmine	12	Totale	22
--	---------------	----	----------------	----	---------------	----

N. utenti disabili gravi annualità corrente	Maschi		Femmine		Totale	0
--	---------------	--	----------------	--	---------------	---

N. utenti disabili gravissimi anno corrente	Maschi		Femmine		Totale	0
--	---------------	--	----------------	--	---------------	---

Costo medio per utente	12.045,45
-------------------------------	-----------

Giorni di servizio annualità precedente	365	Giorni di servizio da erogare	365
--	-----	--------------------------------------	-----

Profili professionali

N.	Ente di appartenenza/Tipologia rapporto di lavoro	N. unità (a)	Ore uomo da contratto (b)	Durata inc. mesi (c)	Costo orario (d)	Profilo professionale	Total e ore (axb)	Costo totale (axbxd)

Dettagli composizione costi gestione e altri costi

N.	Tipologia	Descrizione	Importo
1	Altro	rette minori in struttura	265.000,00

A) Costi gestione	B) Costi personale	C) Altro (rette, voucher, borse lavoro ecc.)	D) Totale servizio (A+B+C)	Costo programmato nella scheda finanziaria
--------------------------	---------------------------	---	-----------------------------------	---

Scheda servizio Data presentazione 28/08/2020 12:26:17

0,00	0,00	265.000,00	265.000,00	265.000,00
------	------	------------	------------	------------

Risorse finanziarie

N.	Fonti Finanziaria	Dotazione Finanziaria Programmabile	Importo già programmato	Importo da programmare	Costo Servizio
1	FNPS 2018	438.044,25	385.044,25	53.000,00	53.000,00
2	Fondo Regionale 2018	176.892,71	176.892,71	0,00	0,00
3	Fondo Nazionale Povertà	602.806,79	602.806,79	0,00	0,00
4	Fondo Regionale Povertà (L.R. 23/2017 art. 7 comma q)	30.050,75	30.050,75	0,00	0,00
5	Trasporto e rette alunni disabili sensoriali (DD n.360/18)(4)	115.785,68	115.785,68	0,00	0,00
6	Fondo Ausili Alopecia da chemioterapia	882,00	882,00	0,00	0,00
7	Fondo Attività Sportive DGRC 753/2018	1.796,22	1.796,22	0,00	0,00
8	Invecchiamento Attivo L.R. 2/2018	1.858,36	1.858,36	0,00	0,00
9	POR FSE S.V.O.L.T.E.(4)	64.000,00	64.000,00	0,00	0,00
10	PON Inclusione FEAD(4)	150.000,00	150.000,00	0,00	0,00
11	POR FSE Accordi territoriali di genere(4)	0,00	0,00	0,00	0,00
12	PON I 2014-20 Attuazione SIA (Avviso n.3/2016)(4)	1.530.355,40	1.530.355,40	0,00	0,00
13	Fondi Comunali	1.282.839,00	1.282.838,73	0,27	0,00
14	Risorse ASL	15.840,00	15.840,00	0,00	0,00
15	FESR(4)	0,00	0,00	0,00	0,00
16	Comp. Utenti	0,00	0,00	0,00	0,00
17	Fondi nazionali dedicati	0,00	0,00	0,00	0,00
18	FSE(4)	0,00	0,00	0,00	0,00
19	PAC Infanzia(4)	230.465,47	230.465,47	0,00	0,00
20	Fondo Regionale - Residui II PSR(4)	60.857,30	0,00	60.857,30	60.857,30
21	Fondo Regionale - Residui III PSR I e II ann.(4)	0,00	0,00	0,00	0,00
22	FNPS - Residui II PSR(4)	147.474,49	0,00	147.474,49	147.474,49
23	FNPS - Residui III PSR I e II ann.(4)	3.668,21	0,00	3.668,21	3.668,21
24	Assistenza specialistica alunni disabili (DD n.361/18)	0,00	0,00	0,00	0,00
25	PAC-ANZIANI(4)	674.754,82	674.754,82	0,00	0,00
26	Fondi INPS Gestione Dipendenti Pubblici(4)	0,00	0,00	0,00	0,00
27	Fondi Nazionali contro Violenza di Genere(4)	0,00	0,00	0,00	0,00
28	Spesa Ambito ex DGR 282/2016(4)	559.408,56	559.408,56	0,00	0,00
29	Fondo Vita Indipendente	0,00	0,00	0,00	0,00
30	Fondo Dopo di Noi	0,00	0,00	0,00	0,00
		6.087.780,01	5.822.779,74	265.000,27	265.000,00

Scheda servizio Data presentazione 28/08/2020 12:26:17

N.	Area di intervento	Codice	Denominazione	Tipologia	Macro Area
9	INFANZIA E ADOLESCENZA	B15	Educativa territoriale	Territoriale	Promuovere l'inclusione sociale: le politiche per la famiglia

Macrolivello	Misure di inclusione sociale - sostegno al reddito
---------------------	--

Obiettivo di servizio	a. Interventi / Misure per facilitare inclusione e autonomia
------------------------------	--

Titolo	EQUIPE MULTIDISCIPLINARE REI TUTORAGGIO, EDUCATIVA E SERVIZIO MEDIAZIONE CULTURALE. IMPLEMENTATO CON L'AGGIUNTA DI N. 6 EDUCATORI PROFESSIONALI PER 30 ORE/SETT PER 12 MESI - CCNL COOP. SOCIALI
---------------	--

Descrizione da nomenclatore	Il servizio di educativa territoriale, definito anche L.E.T.(laboratori di educativa territoriale), ha come destinatari i minori di età compresa fra i 6-10 e fra i 10 e i 16 anni, a seconda della scelta operata, per i quali vengono elaborati progetti individualizzati di socializzazione orientati all'acquisizione dell'autonomia e alla prevenzione psicosociale del disagio. Tali progetti prevedono fra le proprie finalità anche quella dell'attivazione delle risorse esistenti sul territorio e di interventi mirati a valorizzare il contesto territoriale e il ruolo della comunità locale.
------------------------------------	--

Elementi principali	Gara Espletata servizio in fase di avvio
----------------------------	--

Durata mesi	12	Mese avvio	Gen	Continuità	Nuova attivazione	Gestione	da affidare
--------------------	----	-------------------	-----	-------------------	-------------------	-----------------	-------------

N. richieste ricevute annualità precedente	Maschi	0	Femmine	0	Totale	0
---	---------------	---	----------------	---	---------------	---

N. utenti fruitori annualità precedente	Maschi	0	Femmine	0	Totale	0
--	---------------	---	----------------	---	---------------	---

N. utenti previsti annualità corrente	Maschi	150	Femmine	150	Totale	300
--	---------------	-----	----------------	-----	---------------	-----

N. utenti disabili gravi annualità corrente	Maschi		Femmine		Totale	0
--	---------------	--	----------------	--	---------------	---

N. utenti disabili gravissimi anno corrente	Maschi		Femmine		Totale	0
--	---------------	--	----------------	--	---------------	---

Costo medio per utente	684,22
-------------------------------	--------

Ore di servizio annualità precedente	0	Ore di servizio da erogare	9360
---	---	-----------------------------------	------

Profili professionali

N.	Ente di appartenenza/Tipologia rapporto di lavoro	N. unità (a)	Ore uomo da contratto (b)	Durata inc. mesi (c)	Costo orario (d)	Profilo professionale	Total e ore (axb)	Costo totale (axbxd)
1	Cooperativa sociale/dipendente tempo determinato	6	1560	12	20,00	educatore professionale	9360	187.200,00

Dettagli composizione costi gestione e altri costi

N.	Tipologia	Descrizione	Importo
1	Costi di gestione	oneri coop	18.064,80

A) Costi gestione	B) Costi personale	C) Altro (rette, voucher, borse lavoro ecc.)	D) Totale servizio (A+B+C)	Costo programmato nella scheda finanziaria
18.064,80	187.200,00	0,00	205.264,80	205.264,80

Risorse finanziarie

N.	Fonti Finanziaria	Dotazione Finanziaria Programmabile	Importo già programmato	Importo da programmare	Costo Servizio
1	FNPS 2018	438.044,25	438.044,25	0,00	0,00
2	Fondo Regionale 2018	176.892,71	176.892,71	0,00	0,00
3	Fondo Nazionale Povertà	602.806,79	602.806,79	0,00	0,00
4	Fondo Regionale Povertà (L.R. 23/2017 art. 7 comma q)	30.050,75	30.050,75	0,00	0,00
5	Trasporto e rette alunni disabili sensoriali (DD n.360/18)(4)	115.785,68	115.785,68	0,00	0,00
6	Fondo Ausili Alopecia da chemioterapia	882,00	882,00	0,00	0,00
7	Fondo Attività Sportive DGRC 753/2018	1.796,22	1.796,22	0,00	0,00
8	Invecchiamento Attivo L.R. 2/2018	1.858,36	1.858,36	0,00	0,00

Scheda servizio Data presentazione 28/08/2020 12:26:17

9	POR FSE S.V.O.L.T.E.(4)	64.000,00	64.000,00	0,00	0,00
10	PON Inclusione FEAD(4)	150.000,00	150.000,00	0,00	0,00
11	POR FSE Accordi territoriali di genere(4)	0,00	0,00	0,00	0,00
12	PON I 2014-20 Attuazione SIA (Avviso n.3/2016)(4)	1.530.355,40	1.325.090,60	205.264,80	205.264,80
13	Fondi Comunali	1.282.839,00	1.282.838,73	0,27	0,00
14	Risorse ASL	15.840,00	15.840,00	0,00	0,00
15	FESR(4)	0,00	0,00	0,00	0,00
16	Comp. Utenti	0,00	0,00	0,00	0,00
17	Fondi nazionali dedicati	0,00	0,00	0,00	0,00
18	FSE(4)	0,00	0,00	0,00	0,00
19	PAC Infanzia(4)	230.465,47	230.465,47	0,00	0,00
20	Fondo Regionale - Residui II PSR(4)	60.857,30	60.857,30	0,00	0,00
21	Fondo Regionale - Residui III PSR I e II ann.(4)	0,00	0,00	0,00	0,00
22	FNPS - Residui II PSR(4)	147.474,49	147.474,49	0,00	0,00
23	FNPS - Residui III PSR I e II ann.(4)	3.668,21	3.668,21	0,00	0,00
24	Assistenza specialistica alunni disabili (DD n.361/18)	0,00	0,00	0,00	0,00
25	PAC-ANZIANI(4)	674.754,82	674.754,82	0,00	0,00
26	Fondi INPS Gestione Dipendenti Pubblici(4)	0,00	0,00	0,00	0,00
27	Fondi Nazionali contro Violenza di Genere(4)	0,00	0,00	0,00	0,00
28	Spesa Ambito ex DGR 282/2016(4)	559.408,56	559.408,56	0,00	0,00
29	Fondo Vita Indipendente	0,00	0,00	0,00	0,00
30	Fondo Dopo di Noi	0,00	0,00	0,00	0,00
		6.087.780,01	5.882.514,94	205.265,07	205.264,80

Scheda servizio Data presentazione 28/08/2020 12:26:17

N.	Area di intervento	Codice	Denominazione	Tipologia	Macro Area
10	INFANZIA E ADOLESCENZA	B15	Educativa territoriale	Territoriale	Promuovere l'inclusione sociale: le politiche per la famiglia

Macrolivello	Misure di inclusione sociale - sostegno al reddito
---------------------	--

Obiettivo di servizio	a. Interventi / Misure per facilitare inclusione e autonomia
------------------------------	--

Titolo	Accesso gratuito ad attività sportive
---------------	---------------------------------------

Descrizione da nomenclatore	Il servizio di educativa territoriale, definito anche L.E.T.(laboratori di educativa territoriale), ha come destinatari i minori di età compresa fra i 6-10 e fra i 10 e i 16 anni, a seconda della scelta operata, per i quali vengono elaborati progetti individualizzati di socializzazione orientati all'acquisizione dell'autonomia e alla prevenzione psicosociale del disagio. Tali progetti prevedono fra le proprie finalità anche quella dell'attivazione delle risorse esistenti sul territorio e di interventi mirati a valorizzare il contesto territoriale e il ruolo della comunità locale.
------------------------------------	--

Elementi principali	interventi per l'accesso gratuito ad attività sportive per minori dai 6 ai 15 anni quali misure complementari alle attività socio-educative, riferita ai nuclei familiari aventi reddito ISEE inferiore ai 10.000,00 euro. Sarà il servizio sociale profes
----------------------------	--

Durata mesi	6	Mese avvio	Gen	Continuità	Nuova attivazione	Gestione	-1
--------------------	---	-------------------	-----	-------------------	-------------------	-----------------	----

N. richieste ricevute annualità precedente	Maschi	0	Femmine	0	Totale	0
---	---------------	---	----------------	---	---------------	---

N. utenti fruitori annualità precedente	Maschi	0	Femmine	0	Totale	0
--	---------------	---	----------------	---	---------------	---

N. utenti previsti annualità corrente	Maschi	12	Femmine	12	Totale	24
--	---------------	----	----------------	----	---------------	----

N. utenti disabili gravi annualità corrente	Maschi		Femmine		Totale	0
--	---------------	--	----------------	--	---------------	---

N. utenti disabili gravissimi anno corrente	Maschi		Femmine		Totale	0
--	---------------	--	----------------	--	---------------	---

Costo medio per utente	74,84
-------------------------------	-------

Ore di servizio annualità precedente		Ore di servizio da erogare	5760
---	--	-----------------------------------	------

Profili professionali

N.	Ente di appartenenza/Tipologia rapporto di lavoro	N. unità (a)	Ore uomo da contratto (b)	Durata inc. mesi (c)	Costo orario (d)	Profilo professionale	Total e ore (axb)	Costo totale (axbxd)
----	---	--------------	---------------------------	----------------------	------------------	-----------------------	-------------------	----------------------

Dettagli composizione costi gestione e altri costi

N.	Tipologia	Descrizione	Importo
1	Altro	contributi iscrizione	1.796,22

A) Costi gestione	B) Costi personale	C) Altro (rette, voucher, borse lavoro ecc.)	D) Totale servizio (A+B+C)	Costo programmato nella scheda finanziaria
0,00	0,00	1.796,22	1.796,22	1.796,22

Risorse finanziarie

N.	Fonti Finanziaria	Dotazione Finanziaria Programmabile	Importo già programmato	Importo da programmare	Costo Servizio
1	FNPS 2018	438.044,25	438.044,25	0,00	0,00
2	Fondo Regionale 2018	176.892,71	176.892,71	0,00	0,00
3	Fondo Nazionale Povertà	602.806,79	602.806,79	0,00	0,00
4	Fondo Regionale Povertà (L.R. 23/2017 art. 7 comma q)	30.050,75	30.050,75	0,00	0,00
5	Trasporto e rette alunni disabili sensoriali (DD n.360/18)(4)	115.785,68	115.785,68	0,00	0,00
6	Fondo Ausili Alopecia da chemioterapia	882,00	882,00	0,00	0,00
7	Fondo Attività Sportive DGRC 753/2018	1.796,22	0,00	1.796,22	1.796,22
8	Invecchiamento Attivo L.R. 2/2018	1.858,36	1.858,36	0,00	0,00
9	POR FSE S.V.O.L.T.E.(4)	64.000,00	64.000,00	0,00	0,00
10	PON Inclusione FEAD(4)	150.000,00	150.000,00	0,00	0,00

Scheda servizio Data presentazione 28/08/2020 12:26:17

11	POR FSE Accordi territoriali di genere(4)	0,00	0,00	0,00	0,00
12	PON I 2014-20 Attuazione SIA (Avviso n.3/2016)(4)	1.530.355,40	1.530.355,40	0,00	0,00
13	Fondi Comunali	1.282.839,00	1.282.838,73	0,27	0,00
14	Risorse ASL	15.840,00	15.840,00	0,00	0,00
15	FESR(4)	0,00	0,00	0,00	0,00
16	Comp. Utenti	0,00	0,00	0,00	0,00
17	Fondi nazionali dedicati	0,00	0,00	0,00	0,00
18	FSE(4)	0,00	0,00	0,00	0,00
19	PAC Infanzia(4)	230.465,47	230.465,47	0,00	0,00
20	Fondo Regionale - Residui II PSR(4)	60.857,30	60.857,30	0,00	0,00
21	Fondo Regionale - Residui III PSR I e II ann.(4)	0,00	0,00	0,00	0,00
22	FNPS - Residui II PSR(4)	147.474,49	147.474,49	0,00	0,00
23	FNPS - Residui III PSR I e II ann.(4)	3.668,21	3.668,21	0,00	0,00
24	Assistenza specialistica alunni disabili (DD n.361/18)	0,00	0,00	0,00	0,00
25	PAC-ANZIANI(4)	674.754,82	674.754,82	0,00	0,00
26	Fondi INPS Gestione Dipendenti Pubblici(4)	0,00	0,00	0,00	0,00
27	Fondi Nazionali contro Violenza di Genere(4)	0,00	0,00	0,00	0,00
28	Spesa Ambito ex DGR 282/2016(4)	559.408,56	559.408,56	0,00	0,00
29	Fondo Vita Indipendente	0,00	0,00	0,00	0,00
30	Fondo Dopo di Noi	0,00	0,00	0,00	0,00
		6.087.780,01	6.085.983,52	1.796,49	1.796,22

Scheda servizio Data presentazione 28/08/2020 12:26:17

N.	Area di intervento	Codice	Denominazione	Tipologia	Macro Area
11	INFANZIA E ADOLESCENZA	B16	Servizi temporanei e territoriali (attività ricreative, sociali, culturali)	Territoriale	Promuovere l'inclusione sociale: le politiche per la famiglia

Macrolivello	Misure di inclusione sociale - sostegno al reddito
---------------------	--

Obiettivo di servizio	a. Interventi / Misure per facilitare inclusione e autonomia
------------------------------	--

Titolo	CRESCERE GIOCANDO
---------------	-------------------

Descrizione da nomenclatore	I servizi temporanei territoriali sono servizi offerti alla collettività sulla base di specifiche progettualità che si caratterizzano per la provvisorietà e periodicità delle esigenze e per la temporaneità degli interventi programmati in un ambito territoriale definito.
------------------------------------	--

Elementi principali	IL SERVIZIO SARA' SVOLTO DALLE ASSOCIAZIONI SUI SINGOLI COMUNI CHE PROVVEDERANNO ALL'ESPLETAMENTO DELL'AFFIDAMENTO DEL SERVIZIO RIVOLTO AI MINORI DELLA FASCIA DI ETA' 4 -15 ANNI. IL SERVIZIO è FINANZIATO ANCHE CON EURO 20.000 ECONOMIE ANNUALITA' PRECE
----------------------------	---

Durata mesi	4	Mese avvio	Giu	Continuità	Nuova attivazione	Gestione	da affidare
--------------------	---	-------------------	-----	-------------------	-------------------	-----------------	-------------

N. richieste ricevute annualità precedente	Maschi	0	Femmine	0	Totale	0
---	---------------	---	----------------	---	---------------	---

N. utenti fruitori annualità precedente	Maschi	0	Femmine	0	Totale	0
--	---------------	---	----------------	---	---------------	---

N. utenti previsti annualità corrente	Maschi	150	Femmine	150	Totale	300
--	---------------	-----	----------------	-----	---------------	-----

N. utenti disabili gravi annualità corrente	Maschi		Femmine		Totale	0
--	---------------	--	----------------	--	---------------	---

N. utenti disabili gravissimi anno corrente	Maschi		Femmine		Totale	0
--	---------------	--	----------------	--	---------------	---

Costo medio per utente	600,00
-------------------------------	--------

Ore di servizio annualità precedente		Ore di servizio da erogare	5120
---	--	-----------------------------------	------

Profili professionali

N.	Ente di appartenenza/Tipologia rapporto di lavoro	N. unità (a)	Ore uomo da contratto (b)	Durata inc. mesi (c)	Costo orario (d)	Profilo professionale	Total e ore (axb)	Costo totale (axbxd)

Dettagli composizione costi gestione e altri costi

N.	Tipologia	Descrizione	Importo
1	Altro	RIMBORSO SPESE SOSTENUTE	180.000,00

A) Costi gestione	B) Costi personale	C) Altro (rette, voucher, borse lavoro ecc.)	D) Totale servizio (A+B+C)	Costo programmato nella scheda finanziaria
0,00	0,00	180.000,00	180.000,00	180.000,00

Risorse finanziarie

N.	Fonti Finanziaria	Dotazione Finanziaria Programmabile	Importo già programmato	Importo da programmare	Costo Servizio
1	FNPS 2018	438.044,25	313.044,25	125.000,00	125.000,00
2	Fondo Regionale 2018	176.892,71	121.892,71	55.000,00	55.000,00
3	Fondo Nazionale Povertà	602.806,79	602.806,79	0,00	0,00
4	Fondo Regionale Povertà (L.R. 23/2017 art. 7 comma q)	30.050,75	30.050,75	0,00	0,00
5	Trasporto e rette alunni disabili sensoriali (DD n.360/18)(4)	115.785,68	115.785,68	0,00	0,00
6	Fondo Ausili Alopecia da chemioterapia	882,00	882,00	0,00	0,00
7	Fondo Attività Sportive DGRC 753/2018	1.796,22	1.796,22	0,00	0,00
8	Invecchiamento Attivo L.R. 2/2018	1.858,36	1.858,36	0,00	0,00
9	POR FSE S.V.O.L.T.E.(4)	64.000,00	64.000,00	0,00	0,00

Scheda servizio Data presentazione 28/08/2020 12:26:17

10	PON Inclusione FEAD(4)	150.000,00	150.000,00	0,00	0,00
11	POR FSE Accordi territoriali di genere(4)	0,00	0,00	0,00	0,00
12	PON I 2014-20 Attuazione SIA (Avviso n.3/2016)(4)	1.530.355,40	1.530.355,40	0,00	0,00
13	Fondi Comunali	1.282.839,00	1.282.838,73	0,27	0,00
14	Risorse ASL	15.840,00	15.840,00	0,00	0,00
15	FESR(4)	0,00	0,00	0,00	0,00
16	Comp. Utenti	0,00	0,00	0,00	0,00
17	Fondi nazionali dedicati	0,00	0,00	0,00	0,00
18	FSE(4)	0,00	0,00	0,00	0,00
19	PAC Infanzia(4)	230.465,47	230.465,47	0,00	0,00
20	Fondo Regionale - Residui II PSR(4)	60.857,30	60.857,30	0,00	0,00
21	Fondo Regionale - Residui III PSR I e II ann.(4)	0,00	0,00	0,00	0,00
22	FNPS - Residui II PSR(4)	147.474,49	147.474,49	0,00	0,00
23	FNPS - Residui III PSR I e II ann.(4)	3.668,21	3.668,21	0,00	0,00
24	Assistenza specialistica alunni disabili (DD n.361/18)	0,00	0,00	0,00	0,00
25	PAC-ANZIANI(4)	674.754,82	674.754,82	0,00	0,00
26	Fondi INPS Gestione Dipendenti Pubblici(4)	0,00	0,00	0,00	0,00
27	Fondi Nazionali contro Violenza di Genere(4)	0,00	0,00	0,00	0,00
28	Spesa Ambito ex DGR 282/2016(4)	559.408,56	559.408,56	0,00	0,00
29	Fondo Vita Indipendente	0,00	0,00	0,00	0,00
30	Fondo Dopo di Noi	0,00	0,00	0,00	0,00
		6.087.780,01	5.907.779,74	180.000,27	180.000,00

Scheda servizio Data presentazione 28/08/2020 12:26:17

N.	Area di intervento	Codice	Denominazione	Tipologia	Macro Area
13	RESPONSABILITA' FAMILIARI	C8	Servizi di mediazione familiare	Territoriale	Promuovere l'inclusione sociale: le politiche per la famiglia

Macrolivello	Servizi per l'accesso e la presa in carico da parte della rete assistenziale
---------------------	--

Obiettivo di servizio	a. Accesso
------------------------------	------------

Titolo	EQUIPE MULTIDISCIPLINARE REI TUTORAGGIO, EDUCATIVA E SERVIZIO MEDIAZIONE CULTURALE. e FAMILIARE
---------------	---

Descrizione da nomenclatore	<p>Il servizio di mediazione familiare è un servizio a sostegno delle relazioni familiari in presenza di una separazione o di crisi nei rapporti di coppia. La mediazione interviene anche per affrontare situazioni di crisi o di conflitto nella relazione genitori-figli. Essa, inoltre, promuove l'autonomia decisionale delle parti e facilita le competenze, la motivazione al dialogo, alla stima e alla fiducia reciproca con l'obiettivo di prevenire il disagio dei minori coinvolti nelle situazioni di crisi degli adulti.</p> <p>La mediazione familiare costituisce un "luogo neutro", quale spazio di incontro specificamente dedicato alla ricostruzione della relazione. La mediazione familiare utilizza gli strumenti dell'ascolto, dell'empatia, dell'accoglienza dei bisogni delle parti. Il servizio è ubicato in una struttura facilmente raggiungibile e di ampiezza idonea allo svolgimento delle attività previste. Esso deve essere dotato di linea telefonica abilitata, postazione personal computer, spazio amministrativo.</p>
------------------------------------	---

Elementi principali	equipe multidisciplinare REI tutoraggio, educativa e servizio mediazione culturale e familiare
----------------------------	--

Durata mesi	12	Mese avvio	Gen	Continuità	Nuova attivazione	Gestione	da affidare
--------------------	----	-------------------	-----	-------------------	-------------------	-----------------	-------------

N. Richieste ricevute annualità precedente	0	N. famiglie servite annualità precedente	0	N. famiglie previste annualità corrente	300
---	---	---	---	--	-----

Costo medio per famiglia	228,07
---------------------------------	--------

Ore di servizio annualità precedente	0	Ore di servizio da erogare	3120
---	---	-----------------------------------	------

Profili professionali

N.	Ente di appartenenza/Tipologia rapporto di lavoro	N. unità (a)	Ore uomo da contratto (b)	Durata inc. mesi (c)	Costo orario (d)	Profilo professionale	Total e ore (axb)	Costo totale (axbxd)
1	Cooperativa sociale/dipendente tempo determinato	1	1560	12	20,00	altre figure (descriveri) (MEDIATORE CULTURALE)	1560	31.200,00
2	Cooperativa sociale/dipendente tempo determinato	1	1560	12	20,00	mediatore familiare	1560	31.200,00

Dettagli composizione costi gestione e altri costi

N.	Tipologia	Descrizione	Importo
1	Altro	oneri coop	6.021,60

A) Costi gestione	B) Costi personale	C) Altro (rette, voucher, borse lavoro ecc.)	D) Totale servizio (A+B+C)	Costo programmato nella scheda finanziaria
0,00	62.400,00	6.021,60	68.421,60	68.421,60

Risorse finanziarie

N.	Fonti Finanziaria	Dotazione Finanziaria Programmabile	Importo già programmato	Importo da programmare	Costo Servizio
1	FNPS 2018	438.044,25	438.044,25	0,00	0,00
2	Fondo Regionale 2018	176.892,71	176.892,71	0,00	0,00
3	Fondo Nazionale Povertà	602.806,79	602.806,79	0,00	0,00
4	Fondo Regionale Povertà (L.R. 23/2017 art. 7 comma q)	30.050,75	30.050,75	0,00	0,00
5	Trasporto e rette alunni disabili sensoriali (DD n.360/18)(4)	115.785,68	115.785,68	0,00	0,00
6	Fondo Ausili Alopecia da chemioterapia	882,00	882,00	0,00	0,00
7	Fondo Attività Sportive DGRC 753/2018	1.796,22	1.796,22	0,00	0,00
8	Invecchiamento Attivo L.R. 2/2018	1.858,36	1.858,36	0,00	0,00

Scheda servizio Data presentazione 28/08/2020 12:26:17

9	POR FSE S.V.O.L.T.E.(4)	64.000,00	64.000,00	0,00	0,00
10	PON Inclusione FEAD(4)	150.000,00	150.000,00	0,00	0,00
11	POR FSE Accordi territoriali di genere(4)	0,00	0,00	0,00	0,00
12	PON I 2014-20 Attuazione SIA (Avviso n.3/2016)(4)	1.530.355,40	1.461.933,80	68.421,60	68.421,60
13	Fondi Comunali	1.282.839,00	1.282.838,73	0,27	0,00
14	Risorse ASL	15.840,00	15.840,00	0,00	0,00
15	FESR(4)	0,00	0,00	0,00	0,00
16	Comp. Utenti	0,00	0,00	0,00	0,00
17	Fondi nazionali dedicati	0,00	0,00	0,00	0,00
18	FSE(4)	0,00	0,00	0,00	0,00
19	PAC Infanzia(4)	230.465,47	230.465,47	0,00	0,00
20	Fondo Regionale - Residui II PSR(4)	60.857,30	60.857,30	0,00	0,00
21	Fondo Regionale - Residui III PSR I e II ann.(4)	0,00	0,00	0,00	0,00
22	FNPS - Residui II PSR(4)	147.474,49	147.474,49	0,00	0,00
23	FNPS - Residui III PSR I e II ann.(4)	3.668,21	3.668,21	0,00	0,00
24	Assistenza specialistica alunni disabili (DD n.361/18)	0,00	0,00	0,00	0,00
25	PAC-ANZIANI(4)	674.754,82	674.754,82	0,00	0,00
26	Fondi INPS Gestione Dipendenti Pubblici(4)	0,00	0,00	0,00	0,00
27	Fondi Nazionali contro Violenza di Genere(4)	0,00	0,00	0,00	0,00
28	Spesa Ambito ex DGR 282/2016(4)	559.408,56	559.408,56	0,00	0,00
29	Fondo Vita Indipendente	0,00	0,00	0,00	0,00
30	Fondo Dopo di Noi	0,00	0,00	0,00	0,00
		6.087.780,01	6.019.358,14	68.421,87	68.421,60

Scheda servizio Data presentazione 28/08/2020 12:26:17

N.	Area di intervento	Codice	Denominazione	Tipologia	Macro Area
14	PERSONE CON DISABILITA'	D1	Centro Diurno Integrato	Semiresidenziale	Promuovere l'integrazione sociosanitaria

Macrolivello	Servizi per la prima infanzia e servizi territoriali comunitari
---------------------	---

Obiettivo di servizio	b. Centri diurni e altri servizi territoriali comunitari
------------------------------	--

Titolo	SEMIRESIDENZIALI DISABILI 70% ASL 30% AMBITO
---------------	--

Descrizione da nomenclatore	Il Centro Diurno è una struttura a ciclo semi-residenziale con un livello di protezione sociale alto e con servizi di assistenza sanitaria di medio-alta intensità. I servizi di assistenza integrata erogati presso il Centro diurno hanno le seguenti finalità: - accoglienza ed ospitalità diurna di soggetti con ridotta autonomia psico-fisica ed affetti da demenza, che necessitano di prestazioni sanitarie specialistiche e di interventi tesi al mantenere e/o a stimolare le autonomie residue dell'individuo, con prestazioni che possono essere erogate in regime diurno; - garantire il mantenimento di adeguati livelli di vita e di relazione sociale ed affettiva, favorendo la continuità dei rapporti familiari; - limitare il ricorso a forme di istituzionalizzazione e favorire il legame con il proprio contesto sociale.
------------------------------------	---

Elementi principali	rette per struttura a ciclo semi-residenziale con un livello di protezione sociale alto e con servizi di assistenza sanitaria di medio-alta intensità.
----------------------------	--

Durata mesi	12	Mese avvio	Gen	Continuità	in continuità annualità prec.	Gestione	accreditamento
--------------------	----	-------------------	-----	-------------------	-------------------------------	-----------------	----------------

N. richieste ricevute annualità precedente	Maschi	3	Femmine	1	Totale	4
---	---------------	---	----------------	---	---------------	---

N. utenti fruitori annualità precedente	Maschi	3	Femmine	1	Totale	4
--	---------------	---	----------------	---	---------------	---

N. utenti previsti annualità corrente	Maschi	3	Femmine	2	Totale	5
--	---------------	---	----------------	---	---------------	---

N. utenti disabili gravi annualità corrente	Maschi	3	Femmine	1	Totale	4
--	---------------	---	----------------	---	---------------	---

N. utenti disabili gravissimi anno corrente	Maschi		Femmine		Totale	0
--	---------------	--	----------------	--	---------------	---

Costo medio per utente	5.185,49
-------------------------------	----------

Giorni di servizio annualità precedente	312	Giorni di servizio da erogare	312
--	-----	--------------------------------------	-----

Distretto sanitario	DS04 - DS04	Numeri posti	4
----------------------------	-------------	---------------------	---

Profili professionali

N.	Ente di appartenenza/Tipologia rapporto di lavoro	N. unità (a)	Ore uomo da contratto (b)	Durata inc. mesi (c)	Costo orario (d)	Profilo professionale	Total e ore (axb)	Costo totale (axbd)
----	---	--------------	---------------------------	----------------------	------------------	-----------------------	-------------------	---------------------

Dettagli composizione costi gestione e altri costi

N.	Tipologia	Descrizione	Importo
1	Altro	RETTE QUOTA 30% AMBITO	25.927,44

A) Costi gestione	B) Costi personale	C) Altro (rette, voucher, borse lavoro ecc.)	D) Totale servizio (A+B+C)	Costo programmato nella scheda finanziaria
0,00	0,00	25.927,44	25.927,44	25.927,44

Risorse finanziarie

N.	Fonti Finanziaria	Dotazione Finanziaria Programmabile	Importo già programmato	Importo da programmare	Costo Servizio
1	FNPS 2018	438.044,25	438.044,25	0,00	0,00
2	Fondo Regionale 2018	176.892,71	176.892,71	0,00	0,00
3	Fondo Nazionale Povertà	602.806,79	602.806,79	0,00	0,00
4	Fondo Regionale Povertà (L.R. 23/2017 art. 7 comma q)	30.050,75	30.050,75	0,00	0,00
5	Trasporto e rette alunni disabili sensoriali (DD n.360/18)(4)	115.785,68	115.785,68	0,00	0,00
6	Fondo Ausili Alopecia da chemioterapia	882,00	882,00	0,00	0,00

Scheda servizio Data presentazione 28/08/2020 12:26:17

7	Fondo Attività Sportive DGRC 753/2018	1.796,22	1.796,22	0,00	0,00
8	Invecchiamento Attivo L.R. 2/2018	1.858,36	1.858,36	0,00	0,00
9	POR FSE S.V.O.L.T.E.(4)	64.000,00	64.000,00	0,00	0,00
10	PON Inclusione FEAD(4)	150.000,00	150.000,00	0,00	0,00
11	POR FSE Accordi territoriali di genere(4)	0,00	0,00	0,00	0,00
12	PON I 2014-20 Attuazione SIA (Avviso n.3/2016)(4)	1.530.355,40	1.530.355,40	0,00	0,00
13	Fondi Comunali	1.282.839,00	1.282.838,73	0,27	0,00
14	Risorse ASL	15.840,00	15.840,00	0,00	0,00
15	FESR(4)	0,00	0,00	0,00	0,00
16	Comp. Utenti	0,00	0,00	0,00	0,00
17	Fondi nazionali dedicati	0,00	0,00	0,00	0,00
18	FSE(4)	0,00	0,00	0,00	0,00
19	PAC Infanzia(4)	230.465,47	230.465,47	0,00	0,00
20	Fondo Regionale - Residui II PSR(4)	60.857,30	60.857,30	0,00	0,00
21	Fondo Regionale - Residui III PSR I e II ann.(4)	0,00	0,00	0,00	0,00
22	FNPS - Residui II PSR(4)	147.474,49	147.474,49	0,00	0,00
23	FNPS - Residui III PSR I e II ann.(4)	3.668,21	3.668,21	0,00	0,00
24	Assistenza specialistica alunni disabili (DD n.361/18)	0,00	0,00	0,00	0,00
25	PAC-ANZIANI(4)	674.754,82	674.754,82	0,00	0,00
26	Fondi INPS Gestione Dipendenti Pubblici(4)	0,00	0,00	0,00	0,00
27	Fondi Nazionali contro Violenza di Genere(4)	0,00	0,00	0,00	0,00
28	Spesa Ambito ex DGR 282/2016(4)	559.408,56	533.481,12	25.927,44	25.927,44
29	Fondo Vita Indipendente	0,00	0,00	0,00	0,00
30	Fondo Dopo di Noi	0,00	0,00	0,00	0,00
		6.087.780,01	6.061.852,30	25.927,71	25.927,44

Risorse finanziarie EXTRA FUA

N.	Fonti Finanziaria	Importo già programmato	Costo Servizio
1	Compartecipazione S.S.N Extra FUA	919.010,14	57.365,46
2	Compartecipazione Utente Extra FUA	242.132,77	19.274,10
3	FNA 2017	0,00	0,00
		1.161.142,91	76.639,56

Scheda servizio Data presentazione 28/08/2020 12:26:17

N.	Area di intervento	Codice	Denominazione	Tipologia	Macro Area
15	PERSONE CON DISABILITA'	D2	Centro Sociale Polifunzionale	Semiresidenziale	Promuovere l'integrazione sociosanitaria

Macrolivello	Servizi per la prima infanzia e servizi territoriali comunitari
---------------------	---

Obiettivo di servizio	b. Centri diurni e altri servizi territoriali comunitari
------------------------------	--

Titolo	CENTRO DIURNO SEMIRESIDENZIALE PER DISABILI- SOCIALE
---------------	--

Descrizione da nomenclatore	Il Centro Sociale Polifunzionale per Disabili è una struttura a ciclo diurno di protezione sociale con funzione di accoglienza, ospitalità, orientamento e socializzazione, a medio livello di integrazione socio-sanitaria. Centro Sociale Polifunzionale è articolato in spazi multivalenti, caratterizzati da una pluralità di attività e servizi, volti a ridurre i fenomeni di emarginazione ed isolamento e a favorire il sostegno ed lo sviluppo dell'autonomia personale e sociale della persona disabile. In questa tipologia di servizio rientrano anche i Centri Diurni per attività socio-educative, identificati dalla L.R. n. 11 del 15.03.84. L'organizzazione del Centro deve favorire forme di coinvolgimento e di partecipazione diretta degli utenti e dei loro familiari. La ricettività massima è di 30 utenti mentre le attività laboratoriali devono essere svolte in gruppi di massimo 10 utenti.
------------------------------------	---

Elementi principali	3 Centri attivi Avellino, San Martino Valle Caudina ed Altavilla Irpina. Il servizio è attivo fino al 2021 pertanto le attività saranno potenziate anche con euro 100.000,00 fondi PON Inclusione, ed euro 90.000 II annualità precedente III psr 2016-201
----------------------------	--

Durata mesi	12	Mese avvio	Nov	Continuità	in continuità annualità prec.	Gestione	da affidare
--------------------	----	-------------------	-----	-------------------	-------------------------------	-----------------	-------------

N. richieste ricevute annualità precedente	Maschi	0	Femmine	0	Totale	0
---	---------------	---	----------------	---	---------------	---

N. utenti fruitori annualità precedente	Maschi	0	Femmine	0	Totale	0
--	---------------	---	----------------	---	---------------	---

N. utenti previsti annualità corrente	Maschi	45	Femmine	45	Totale	90
--	---------------	----	----------------	----	---------------	----

N. utenti disabili gravi annualità corrente	Maschi	45	Femmine	45	Totale	90
--	---------------	----	----------------	----	---------------	----

N. utenti disabili gravissimi anno corrente	Maschi		Femmine		Totale	0
--	---------------	--	----------------	--	---------------	---

Costo medio per utente	111,11
-------------------------------	--------

Giorni di servizio annualità precedente	312	Giorni di servizio da erogare	312
--	-----	--------------------------------------	-----

Distretto sanitario	DS04 - DS04	Numeri posti	90
----------------------------	-------------	---------------------	----

Profili professionali

N.	Ente di appartenenza/Tipologia rapporto di lavoro	N. unità (a)	Ore uomo da contratto (b)	Durata inc. mesi (c)	Costo orario (d)	Profilo professionale	Total e ore (axb)	Costo totale (axbd)
1	Cooperativa sociale/dipendente tempo determinato	1	115	12	17,00	animatore sociale	115	1.955,00
2	Cooperativa sociale/dipendente tempo determinato	2	210	12	19,00	O.S.S.	420	7.980,00

Dettagli composizione costi gestione e altri costi

N.	Tipologia	Descrizione	Importo
1	Altro	varie	65,00

A) Costi gestione	B) Costi personale	C) Altro (rette, voucher, borse lavoro ecc.)	D) Totale servizio (A+B+C)	Costo programmato nella scheda finanziaria
0,00	9.935,00	65,00	10.000,00	10.000,00

Risorse finanziarie

N.	Fonti Finanziaria	Dotazione Finanziaria Programmabile	Importo già programmato	Importo da programmare	Costo Servizio
1	FNPS 2018	438.044,25	433.044,25	5.000,00	5.000,00
2	Fondo Regionale 2018	176.892,71	171.892,71	5.000,00	5.000,00
3	Fondo Nazionale Povertà	602.806,79	602.806,79	0,00	0,00
4	Fondo Regionale Povertà (L.R. 23/2017 art. 7 comma q)	30.050,75	30.050,75	0,00	0,00

Scheda servizio Data presentazione 28/08/2020 12:26:17

5	Trasporto e rette alunni disabili sensoriali (DD n.360/18)(4)	115.785,68	115.785,68	0,00	0,00
6	Fondo Ausili Alopecia da chemioterapia	882,00	882,00	0,00	0,00
7	Fondo Attività Sportive DGRC 753/2018	1.796,22	1.796,22	0,00	0,00
8	Invecchiamento Attivo L.R. 2/2018	1.858,36	1.858,36	0,00	0,00
9	POR FSE S.V.O.L.T.E.(4)	64.000,00	64.000,00	0,00	0,00
10	PON Inclusione FEAD(4)	150.000,00	150.000,00	0,00	0,00
11	POR FSE Accordi territoriali di genere(4)	0,00	0,00	0,00	0,00
12	PON I 2014-20 Attuazione SIA (Avviso n.3/2016)(4)	1.530.355,40	1.530.355,40	0,00	0,00
13	Fondi Comunali	1.282.839,00	1.282.838,73	0,27	0,00
14	Risorse ASL	15.840,00	15.840,00	0,00	0,00
15	FESR(4)	0,00	0,00	0,00	0,00
16	Comp. Utenti	0,00	0,00	0,00	0,00
17	Fondi nazionali dedicati	0,00	0,00	0,00	0,00
18	FSE(4)	0,00	0,00	0,00	0,00
19	PAC Infanzia(4)	230.465,47	230.465,47	0,00	0,00
20	Fondo Regionale - Residui II PSR(4)	60.857,30	60.857,30	0,00	0,00
21	Fondo Regionale - Residui III PSR I e II ann.(4)	0,00	0,00	0,00	0,00
22	FNPS - Residui II PSR(4)	147.474,49	147.474,49	0,00	0,00
23	FNPS - Residui III PSR I e II ann.(4)	3.668,21	3.668,21	0,00	0,00
24	Assistenza specialistica alunni disabili (DD n.361/18)	0,00	0,00	0,00	0,00
25	PAC-ANZIANI(4)	674.754,82	674.754,82	0,00	0,00
26	Fondi INPS Gestione Dipendenti Pubblici(4)	0,00	0,00	0,00	0,00
27	Fondi Nazionali contro Violenza di Genere(4)	0,00	0,00	0,00	0,00
28	Spesa Ambito ex DGR 282/2016(4)	559.408,56	559.408,56	0,00	0,00
29	Fondo Vita Indipendente	0,00	0,00	0,00	0,00
30	Fondo Dopo di Noi	0,00	0,00	0,00	0,00
		6.087.780,01	6.077.779,74	10.000,27	10.000,00

Risorse finanziarie EXTRA FUA

N.	Fonti Finanziaria	Importo già programmato	Costo Servizio
1	Compartecipazione S.S.N Extra FUA	976.375,60	0,00
2	Compartecipazione Utente Extra FUA	261.406,87	0,00
3	FNA 2017	0,00	0,00
		1.237.782,47	0,00

Scheda servizio Data presentazione 28/08/2020 12:26:17

N.	Area di intervento	Codice	Denominazione	Tipologia	Macro Area
16	PERSONE CON DISABILITA'	D5	RSA per disabili gravi	Residenziale	Promuovere l'integrazione sociosanitaria

Macrolivello	Servizi territoriali a carattere residenziale per la fragilità
---------------------	--

Obiettivo di servizio	a. Comunità / Residenze a favore dei minori e persone con fragilità
------------------------------	---

Titolo	RSA DISABILI- ALTO E MEDIO LIVELLO ASSISTENZIALE. 70% ASL 30% AMBITO
---------------	--

Descrizione da nomenclatore	La R.S.A. è una struttura residenziale ad elevata valenza socio-sanitaria con un livello di servizi sanitari medio-alto e di tipo ex - ospedaliero. Essa si rivolge ad disabili non autosufficienti, privi di idoneo supporto familiare e che non possono essere assistiti a domicilio, nei Centri Diurni o presso altre strutture. Le RR.SS.AA. garantiscono interventi sia di natura socio-assistenziale, volti a garantire o recuperare le relazioni sociali ed i livelli di autonomia e di benessere, sia di natura sanitaria, volti a prevenire e curare malattie croniche e degenerative. La finalità delle attività è quella del recupero e della cura psico-fisica attraverso la garanzia della continuità dell'assistenza nel regione residenziale tra ospedale, territorio e domicilio. Le residenze sono organizzate in unità base, ovvero moduli con una capienza di massimo 20 ospiti, differenziate in base alla prevalente connotazione del bisogno. Un modulo è riservato per la degenza a termine.
------------------------------------	---

Elementi principali	dgr 282/2016
----------------------------	--------------

Durata mesi 12	Mese avvio Gen	Continuità in continuità annualità prec.	Gestione accreditamento
-----------------------	-----------------------	---	--------------------------------

N. richieste ricevute annualità precedente	Maschi 12	Femmine 8	Totale 20
---	------------------	------------------	------------------

N. utenti fruitori annualità precedente	Maschi 12	Femmine 8	Totale 20
--	------------------	------------------	------------------

N. utenti previsti annualità corrente	Maschi 12	Femmine 8	Totale 20
--	------------------	------------------	------------------

N. utenti disabili gravi annualità corrente	Maschi 12	Femmine 8	Totale 20
--	------------------	------------------	------------------

N. utenti disabili gravissimi anno corrente	Maschi	Femmine	Totale 0
--	---------------	----------------	-----------------

Costo medio per utente	12.398,78
-------------------------------	-----------

Giorni di servizio annualità precedente 365	Giorni di servizio da erogare 365
--	--

Distretto sanitario DS04 - DS04	Numeri posti 20
--	------------------------

Profili professionali

N.	Ente di appartenenza/Tipologia rapporto di lavoro	N. unità (a)	Ore uomo da contratto (b)	Durata inc. mesi (c)	Costo orario (d)	Profilo professionale	Total e ore (axb)	Costo totale (axbx d)
----	---	--------------	---------------------------	----------------------	------------------	-----------------------	-------------------	-----------------------

Dettagli composizione costi gestione e altri costi

N.	Tipologia	Descrizione	Importo
1	Altro	RETTE QUOTA 30% AMBITO	247.975,52

A) Costi gestione	B) Costi personale	C) Altro (rette, voucher, borse lavoro ecc.)	D) Totale servizio (A+B+C)	Costo programmato nella scheda finanziaria
0,00	0,00	247.975,52	247.975,52	247.975,52

Risorse finanziarie

N.	Fonti Finanziaria	Dotazione Finanziaria Programmabile	Importo già programmato	Importo da programmare	Costo Servizio
1	FNPS 2018	438.044,25	438.044,25	0,00	0,00
2	Fondo Regionale 2018	176.892,71	176.892,71	0,00	0,00
3	Fondo Nazionale Povertà	602.806,79	602.806,79	0,00	0,00
4	Fondo Regionale Povertà (L.R. 23/2017 art. 7 comma q)	30.050,75	30.050,75	0,00	0,00
5	Trasporto e rette alunni disabili sensoriali (DD n.360/18)(4)	115.785,68	115.785,68	0,00	0,00
6	Fondo Ausili Alopecia da chemioterapia	882,00	882,00	0,00	0,00
7	Fondo Attività Sportive DGRC 753/2018	1.796,22	1.796,22	0,00	0,00

Scheda servizio Data presentazione 28/08/2020 12:26:17

8	Invecchiamento Attivo L.R. 2/2018	1.858,36	1.858,36	0,00	0,00
9	POR FSE S.V.O.L.T.E.(4)	64.000,00	64.000,00	0,00	0,00
10	PON Inclusione FEAD(4)	150.000,00	150.000,00	0,00	0,00
11	POR FSE Accordi territoriali di genere(4)	0,00	0,00	0,00	0,00
12	PON I 2014-20 Attuazione SIA (Avviso n.3/2016)(4)	1.530.355,40	1.530.355,40	0,00	0,00
13	Fondi Comunali	1.282.839,00	1.282.838,73	0,27	0,00
14	Risorse ASL	15.840,00	15.840,00	0,00	0,00
15	FESR(4)	0,00	0,00	0,00	0,00
16	Comp. Utenti	0,00	0,00	0,00	0,00
17	Fondi nazionali dedicati	0,00	0,00	0,00	0,00
18	FSE(4)	0,00	0,00	0,00	0,00
19	PAC Infanzia(4)	230.465,47	230.465,47	0,00	0,00
20	Fondo Regionale - Residui II PSR(4)	60.857,30	60.857,30	0,00	0,00
21	Fondo Regionale - Residui III PSR I e II ann.(4)	0,00	0,00	0,00	0,00
22	FNPS - Residui II PSR(4)	147.474,49	147.474,49	0,00	0,00
23	FNPS - Residui III PSR I e II ann.(4)	3.668,21	3.668,21	0,00	0,00
24	Assistenza specialistica alunni disabili (DD n.361/18)	0,00	0,00	0,00	0,00
25	PAC-ANZIANI(4)	674.754,82	674.754,82	0,00	0,00
26	Fondi INPS Gestione Dipendenti Pubblici(4)	0,00	0,00	0,00	0,00
27	Fondi Nazionali contro Violenza di Genere(4)	0,00	0,00	0,00	0,00
28	Spesa Ambito ex DGR 282/2016(4)	559.408,56	311.433,04	247.975,52	247.975,52
29	Fondo Vita Indipendente	0,00	0,00	0,00	0,00
30	Fondo Dopo di Noi	0,00	0,00	0,00	0,00
		6.087.780,01	5.839.804,22	247.975,79	247.975,52

Risorse finanziarie EXTRA FUA

N.	Fonti Finanziaria	Importo già programmato	Costo Servizio
1	Compartecipazione S.S.N Extra FUA	522.766,05	453.609,55
2	Compartecipazione Utente Extra FUA	136.406,87	125.000,00
3	FNA 2017	0,00	0,00
		659.172,92	578.609,55

Scheda servizio Data presentazione 28/08/2020 12:26:17

N.	Area di intervento	Codice	Denominazione	Tipologia	Macro Area
17	PERSONE CON DISABILITA'	D8	ADI -Cure Domiciliari Integrate	Domiciliare	Promuovere l'integrazione sociosanitaria

Macrolivello	Servizi e misure per favorire la permanenza a domicilio
---------------------	---

Obiettivo di servizio	a. Assistenza domiciliare
------------------------------	---------------------------

Titolo	ASSISTENZA DOMICILIARE INTEGRATA DISABILI - OSS 50% ASL -- 50% AMBITO
---------------	---

Descrizione da nomenclatore	<p>Le Cure Domiciliari Integrate sono un servizio sociosanitario che si realizza attraverso procedure unitarie e condivise tra ASL e Comuni dell'Ambito per l'accesso, la valutazione e la presa in carico delle persone non autosufficienti . E' un complesso di prestazioni (sanitarie e sociali) erogate a domicilio in modo continuo ed integrato, in relazione alla natura ed alla complessità dei bisogni dell'assistito. La tipologia e la durata delle prestazioni é definita dalla Unità di Valutazione Integrata attraverso una valutazione multidimensionale del caso ed un progetto personalizzato. Obiettivo del servizio é fornire un'adeguata assistenza a persone che presentano problematiche di tipo sanitario e sociale , evitando ricoveri "impropri" o l'ingresso in strutture residenziali, rendere possibili dimissioni ospedaliere protette, favorire il recupero o la conservazione delle capacità di autonomia e di relazione. In base al livello d'intensità assistenziale sanitaria, le Cure Domiciliari sono suddivise in tre livelli.</p> <p>Cure Domiciliari I e II livello: comprendono le prestazioni già definite ADI . Si rivolgono a persone che, pur non presentando criticità specifiche o sintomi particolarmente complessi, necessitano di continuità assistenziale ed interventi programmati a domicilio e prevedono la responsabilità clinica del M.M.G. per i processi di cura sanitaria. Le prestazioni sanitarie sono operative per I livello: 5 giorni su 7 e per il II liv. : 6 giorni su 7 (dalle 8.00 alle 20.00). Le prestazioni sociali di assistenza tutelare ed aiuto infermieristico sono operative nei giorni feriali dalle 6.00 alle 22.00 per minimo 8 ore settimanali ma possono essere concentrate su uno o più giorni rispetto ai 5 o 6 delle prestazioni sanitarie, secondo le esigenze del caso da concordare con l'utente e la sua famiglia. Cure Domiciliari III livello : assorbono le precedenti definizioni di assistenza territoriale domiciliare per pazienti terminali, Ospedalizzazione Domiciliare e Cure Palliative. Comprendono interventi professionali erogati da equipe specialistiche per malati che con bisogni di elevato livello di complessità e criticità specifiche . (malati terminali, con malattie neurologiche-degenerative, con necessità di nutrizione artificiale, con necessità di supporto ventilatorio invasivo, in stato vegetativo o di minima coscienza in fase avanzata e complicata di malattie croniche). Prestazioni mediche, infermieristiche, dietologiche, riabilitative fisioterapiche e logopediche, psicologiche e medico-specialistiche, articolate in 7 giorni su 7 e, per cure palliative : pronta disponibilità medica h 24 . Per le prestazioni sociali lo standard minimo é di 15 ore settimanali.</p>
------------------------------------	---

Elementi principali	Il servizio di assistenza domiciliare integrata consiste in interventi da fornire ai cittadini disabili al fine di favorire la permanenza nel loro ambiente di vita, evitando l'istituzionalizzazione e l'ospedalizzazione e consentendo loro una soddisfa
----------------------------	--

Durata mesi	12	Mese avvio	Gen	Continuità	in continuità annualità prec.	Gestione	affidato a
--------------------	----	-------------------	-----	-------------------	-------------------------------	-----------------	------------

N. richieste ricevute annualità precedente	Maschi	0	Femmine	0	Totale	0
---	---------------	---	----------------	---	---------------	---

N. utenti fruitori annualità precedente	Maschi	0	Femmine	0	Totale	0
--	---------------	---	----------------	---	---------------	---

N. utenti previsti annualità corrente	Maschi	2	Femmine	2	Totale	4
--	---------------	---	----------------	---	---------------	---

N. utenti disabili gravi annualità corrente	Maschi		Femmine		Totale	0
--	---------------	--	----------------	--	---------------	---

N. utenti disabili gravissimi anno corrente	Maschi		Femmine		Totale	0
--	---------------	--	----------------	--	---------------	---

Costo medio per utente	7.920,00
-------------------------------	----------

Ore di servizio annualità precedente	2500	Ore di servizio da erogare	2500
---	------	-----------------------------------	------

Distretto sanitario	DS04 - DS04	Numeri posti	20
----------------------------	-------------	---------------------	----

Profili professionali

N.	Ente di appartenenza/Tipologia rapporto di lavoro	N. unità (a)	Ore uomo da contratto (b)	Durata inc. mesi (c)	Costo orario (d)	Profilo professionale	Total e ore (axb)	Costo totale (axbxd)
1	Cooperativa sociale/dipendente tempo determinato	4	420	12	18,00	O.S.S.	1680	30.240,00

Dettagli composizione costi gestione e altri costi

N.	Tipologia	Descrizione	Importo
1	Altro	oneri coop	1.440,00

A) Costi gestione	B) Costi personale	C) Altro (rette, voucher, borse lavoro ecc.)	D) Totale servizio (A+B+C)	Costo programmato nella scheda finanziaria
0,00	30.240,00	1.440,00	31.680,00	31.680,00

Risorse finanziarie

N.	Fonti Finanziaria	Dotazione Finanziaria Programmabile	Importo già programmato	Importo da programmare	Costo Servizio
1	FNPS 2018	438.044,25	438.044,25	0,00	0,00
2	Fondo Regionale 2018	176.892,71	176.892,71	0,00	0,00
3	Fondo Nazionale Povertà	602.806,79	602.806,79	0,00	0,00
4	Fondo Regionale Povertà (L.R. 23/2017 art. 7 comma q)	30.050,75	30.050,75	0,00	0,00
5	Trasporto e rette alunni disabili sensoriali (DD n.360/18)(4)	115.785,68	115.785,68	0,00	0,00
6	Fondo Ausili Alopecia da chemioterapia	882,00	882,00	0,00	0,00
7	Fondo Attività Sportive DGRC 753/2018	1.796,22	1.796,22	0,00	0,00
8	Invecchiamento Attivo L.R. 2/2018	1.858,36	1.858,36	0,00	0,00
9	POR FSE S.V.O.L.T.E.(4)	64.000,00	64.000,00	0,00	0,00
10	PON Inclusion FEAD(4)	150.000,00	150.000,00	0,00	0,00
11	POR FSE Accordi territoriali di genere(4)	0,00	0,00	0,00	0,00
12	PON I 2014-20 Attuazione SIA (Avviso n.3/2016)(4)	1.530.355,40	1.530.355,40	0,00	0,00
13	Fondi Comunali	1.282.839,00	1.266.998,73	15.840,27	15.840,00
14	Risorse ASL	15.840,00	0,00	15.840,00	15.840,00
15	FESR(4)	0,00	0,00	0,00	0,00
16	Comp. Utenti	0,00	0,00	0,00	0,00
17	Fondi nazionali dedicati	0,00	0,00	0,00	0,00
18	FSE(4)	0,00	0,00	0,00	0,00
19	PAC Infanzia(4)	230.465,47	230.465,47	0,00	0,00
20	Fondo Regionale - Residui II PSR(4)	60.857,30	60.857,30	0,00	0,00
21	Fondo Regionale - Residui III PSR I e II ann.(4)	0,00	0,00	0,00	0,00
22	FNPS - Residui II PSR(4)	147.474,49	147.474,49	0,00	0,00
23	FNPS - Residui III PSR I e II ann.(4)	3.668,21	3.668,21	0,00	0,00
24	Assistenza specialistica alunni disabili (DD n.361/18)	0,00	0,00	0,00	0,00
25	PAC-ANZIANI(4)	674.754,82	674.754,82	0,00	0,00
26	Fondi INPS Gestione Dipendenti Pubblici(4)	0,00	0,00	0,00	0,00
27	Fondi Nazionali contro Violenza di Genere(4)	0,00	0,00	0,00	0,00
28	Spesa Ambito ex DGR 282/2016(4)	559.408,56	559.408,56	0,00	0,00
29	Fondo Vita Indipendente	0,00	0,00	0,00	0,00
30	Fondo Dopo di Noi	0,00	0,00	0,00	0,00
		6.087.780,01	6.056.099,74	31.680,27	31.680,00

Risorse finanziarie EXTRA FUA

N.	Fonti Finanziaria	Importo già programmato	Costo Servizio
1	Compartecipazione S.S.N Extra FUA	976.375,60	0,00
2	Compartecipazione Utente Extra FUA	261.406,87	0,00
3	FNA 2017	0,00	0,00
		1.237.782,47	0,00

Scheda servizio Data presentazione 28/08/2020 12:26:17

N.	Area di intervento	Codice	Denominazione	Tipologia	Macro Area
18	PERSONE CON DISABILITA'	D11	Servizio di assistenza scolastica (sostegno socio-educativo)	Territoriale	Promuovere l'inclusione sociale: le politiche per la famiglia

Macrolivello	Misure di inclusione sociale - sostegno al reddito
---------------------	--

Obiettivo di servizio	a. Interventi / Misure per facilitare inclusione e autonomia
------------------------------	--

Titolo	Trasporto e rette scolastiche per scuole superiori
---------------	--

Descrizione da nomenclatore	Il servizio prevede un sostegno socio-educativo a persone con disabilità, diretto ad assicurare il diritto allo studio attraverso forme di assistenza tali da facilitare la comunicazione, la socializzazione, l'inserimento e l'integrazione scolastica, l'apprendimento e lo sviluppo delle potenzialità residue individuali. Il servizio deve mirare a garantire la continuità fra i diversi gradi di scuola con percorsi educativi personalizzati ed integrati con altri servizi territoriali.
------------------------------------	--

Elementi principali	D.Lgs 112/98 trasporto scolastico e degli alunni disabili e rette per convitto e semiconvitto per disabili sensoriali. il servizio trasporto disabili euro 5000 economie annualità precedenti
----------------------------	---

Durata mesi	10	Mese avvio	Set	Continuità	Nuova attivazione	Gestione	da affidare
--------------------	----	-------------------	-----	-------------------	-------------------	-----------------	-------------

N. richieste ricevute annualità precedente	Maschi	0	Femmine	0	Totale	0
---	---------------	---	----------------	---	---------------	---

N. utenti fruitori annualità precedente	Maschi	0	Femmine	0	Totale	0
--	---------------	---	----------------	---	---------------	---

N. utenti previsti annualità corrente	Maschi	20	Femmine	20	Totale	40
--	---------------	----	----------------	----	---------------	----

N. utenti disabili gravi annualità corrente	Maschi	20	Femmine	20	Totale	40
--	---------------	----	----------------	----	---------------	----

N. utenti disabili gravissimi anno corrente	Maschi		Femmine		Totale	0
--	---------------	--	----------------	--	---------------	---

Costo medio per utente	2.894,64
-------------------------------	----------

Ore di servizio annualità precedente		Ore di servizio da erogare	12000
---	--	-----------------------------------	-------

Profili professionali

N.	Ente di appartenenza/Tipologia rapporto di lavoro	N. unità (a)	Ore uomo da contratto (b)	Durata inc. mesi (c)	Costo orario (d)	Profilo professionale	Total e ore (axb)	Costo totale (axbxd)
----	---	--------------	---------------------------	----------------------	------------------	-----------------------	-------------------	----------------------

Dettagli composizione costi gestione e altri costi

N.	Tipologia	Descrizione	Importo
1	Altro	rette scuole ed associazioni	115.785,68

A) Costi gestione	B) Costi personale	C) Altro (rette, voucher, borse lavoro ecc.)	D) Totale servizio (A+B+C)	Costo programmato nella scheda finanziaria
0,00	0,00	115.785,68	115.785,68	115.785,68

Risorse finanziarie

N.	Fonti Finanziaria	Dotazione Finanziaria Programmabile	Importo già programmato	Importo da programmare	Costo Servizio
1	FNPS 2018	438.044,25	438.044,25	0,00	0,00
2	Fondo Regionale 2018	176.892,71	176.892,71	0,00	0,00
3	Fondo Nazionale Povertà	602.806,79	602.806,79	0,00	0,00
4	Fondo Regionale Povertà (L.R. 23/2017 art. 7 comma q)	30.050,75	30.050,75	0,00	0,00
5	Trasporto e rette alunni disabili sensoriali (DD n.360/18)(4)	115.785,68	0,00	115.785,68	115.785,68
6	Fondo Ausili Alopecia da chemioterapia	882,00	882,00	0,00	0,00
7	Fondo Attività Sportive DGRC 753/2018	1.796,22	1.796,22	0,00	0,00
8	Invecchiamento Attivo L.R. 2/2018	1.858,36	1.858,36	0,00	0,00
9	POR FSE S.V.O.L.T.E.(4)	64.000,00	64.000,00	0,00	0,00
10	PON Inclusione FEAD(4)	150.000,00	150.000,00	0,00	0,00

Scheda servizio Data presentazione 28/08/2020 12:26:17

11	POR FSE Accordi territoriali di genere(4)	0,00	0,00	0,00	0,00
12	PON I 2014-20 Attuazione SIA (Avviso n.3/2016)(4)	1.530.355,40	1.530.355,40	0,00	0,00
13	Fondi Comunali	1.282.839,00	1.282.838,73	0,27	0,00
14	Risorse ASL	15.840,00	15.840,00	0,00	0,00
15	FESR(4)	0,00	0,00	0,00	0,00
16	Comp. Utenti	0,00	0,00	0,00	0,00
17	Fondi nazionali dedicati	0,00	0,00	0,00	0,00
18	FSE(4)	0,00	0,00	0,00	0,00
19	PAC Infanzia(4)	230.465,47	230.465,47	0,00	0,00
20	Fondo Regionale - Residui II PSR(4)	60.857,30	60.857,30	0,00	0,00
21	Fondo Regionale - Residui III PSR I e II ann.(4)	0,00	0,00	0,00	0,00
22	FNPS - Residui II PSR(4)	147.474,49	147.474,49	0,00	0,00
23	FNPS - Residui III PSR I e II ann.(4)	3.668,21	3.668,21	0,00	0,00
24	Assistenza specialistica alunni disabili (DD n.361/18)	0,00	0,00	0,00	0,00
25	PAC-ANZIANI(4)	674.754,82	674.754,82	0,00	0,00
26	Fondi INPS Gestione Dipendenti Pubblici(4)	0,00	0,00	0,00	0,00
27	Fondi Nazionali contro Violenza di Genere(4)	0,00	0,00	0,00	0,00
28	Spesa Ambito ex DGR 282/2016(4)	559.408,56	559.408,56	0,00	0,00
29	Fondo Vita Indipendente	0,00	0,00	0,00	0,00
30	Fondo Dopo di Noi	0,00	0,00	0,00	0,00
		6.087.780,01	5.971.994,06	115.785,95	115.785,68

Scheda servizio Data presentazione 28/08/2020 12:26:17

N.	Area di intervento	Codice	Denominazione	Tipologia	Macro Area
19	PERSONE CON DISABILITA'	D11	Servizio di assistenza scolastica (sostegno socio-educativo)	Territoriale	Promuovere l'inclusione sociale: le politiche per la famiglia

Macrolivello	Misure di inclusione sociale - sostegno al reddito
---------------------	--

Obiettivo di servizio	a. Interventi / Misure per facilitare inclusione e autonomia
------------------------------	--

Titolo	INTEGRAZIONE SCOLASTICA ALUNNI SCUOLE MEDIE INFERIORI CON DISABILITA'
---------------	---

Descrizione da nomenclatore	Il servizio prevede un sostegno socio-educativo a persone con disabilità, diretto ad assicurare il diritto allo studio attraverso forme di assistenza tali da facilitare la comunicazione, la socializzazione, l'inserimento e l'integrazione scolastica, l'apprendimento e lo sviluppo delle potenzialità residue individuali. Il servizio deve mirare a garantire la continuità fra i diversi gradi di scuola con percorsi educativi personalizzati ed integrati con altri servizi territoriali.
------------------------------------	--

Elementi principali	Il servizio sarà incrementato di n. 4 operatori con ulteriori euro 50.000,00 economie delle annualità precedenti (FNPS residui III PSR I e II annualità).
----------------------------	---

Durata mesi	9	Mese avvio	Set	Continuità	Nuova attivazione	Gestione	da affidare
--------------------	---	-------------------	-----	-------------------	-------------------	-----------------	-------------

N. richieste ricevute annualità precedente	Maschi	20	Femmine	20	Totale	40
---	---------------	----	----------------	----	---------------	----

N. utenti fruitori annualità precedente	Maschi	20	Femmine	20	Totale	40
--	---------------	----	----------------	----	---------------	----

N. utenti previsti annualità corrente	Maschi	20	Femmine	20	Totale	40
--	---------------	----	----------------	----	---------------	----

N. utenti disabili gravi annualità corrente	Maschi	20	Femmine	20	Totale	40
--	---------------	----	----------------	----	---------------	----

N. utenti disabili gravissimi anno corrente	Maschi		Femmine		Totale	0
--	---------------	--	----------------	--	---------------	---

Costo medio per utente	7.000,00
-------------------------------	----------

Ore di servizio annualità precedente	6000	Ore di servizio da erogare	12000
---	------	-----------------------------------	-------

Profili professionali

N.	Ente di appartenenza/Tipologia rapporto di lavoro	N. unità (a)	Ore uomo da contratto (b)	Durata inc. mesi (c)	Costo orario (d)	Profilo professionale	Total e ore (axb)	Costo totale (axbx d)
1	Cooperativa sociale/dipendente tempo determinato	24	610	9	19,00	educatore professionale	14640	278.160,00

Dettagli composizione costi gestione e altri costi

N.	Tipologia	Descrizione	Importo
1	Costi di gestione	oneri	1.840,00

A) Costi gestione	B) Costi personale	C) Altro (rette, voucher, borse lavoro ecc.)	D) Totale servizio (A+B+C)	Costo programmato nella scheda finanziaria
1.840,00	278.160,00	0,00	280.000,00	280.000,00

Risorse finanziarie

N.	Fonti Finanziaria	Dotazione Finanziaria Programmabile	Importo già programmato	Importo da programmare	Costo Servizio
1	FNPS 2018	438.044,25	223.044,25	215.000,00	215.000,00
2	Fondo Regionale 2018	176.892,71	111.892,71	65.000,00	65.000,00
3	Fondo Nazionale Povertà	602.806,79	602.806,79	0,00	0,00
4	Fondo Regionale Povertà (L.R. 23/2017 art. 7 comma q)	30.050,75	30.050,75	0,00	0,00
5	Trasporto e rette alunni disabili sensoriali (DD n.360/18)(4)	115.785,68	115.785,68	0,00	0,00
6	Fondo Ausili Alopecia da chemioterapia	882,00	882,00	0,00	0,00
7	Fondo Attività Sportive DGRC 753/2018	1.796,22	1.796,22	0,00	0,00
8	Invecchiamento Attivo L.R. 2/2018	1.858,36	1.858,36	0,00	0,00

Scheda servizio Data presentazione 28/08/2020 12:26:17

9	POR FSE S.V.O.L.T.E.(4)	64.000,00	64.000,00	0,00	0,00
10	PON Inclusione FEAD(4)	150.000,00	150.000,00	0,00	0,00
11	POR FSE Accordi territoriali di genere(4)	0,00	0,00	0,00	0,00
12	PON I 2014-20 Attuazione SIA (Avviso n.3/2016)(4)	1.530.355,40	1.530.355,40	0,00	0,00
13	Fondi Comunali	1.282.839,00	1.282.838,73	0,27	0,00
14	Risorse ASL	15.840,00	15.840,00	0,00	0,00
15	FESR(4)	0,00	0,00	0,00	0,00
16	Comp. Utenti	0,00	0,00	0,00	0,00
17	Fondi nazionali dedicati	0,00	0,00	0,00	0,00
18	FSE(4)	0,00	0,00	0,00	0,00
19	PAC Infanzia(4)	230.465,47	230.465,47	0,00	0,00
20	Fondo Regionale - Residui II PSR(4)	60.857,30	60.857,30	0,00	0,00
21	Fondo Regionale - Residui III PSR I e II ann.(4)	0,00	0,00	0,00	0,00
22	FNPS - Residui II PSR(4)	147.474,49	147.474,49	0,00	0,00
23	FNPS - Residui III PSR I e II ann.(4)	3.668,21	3.668,21	0,00	0,00
24	Assistenza specialistica alunni disabili (DD n.361/18)	0,00	0,00	0,00	0,00
25	PAC-ANZIANI(4)	674.754,82	674.754,82	0,00	0,00
26	Fondi INPS Gestione Dipendenti Pubblici(4)	0,00	0,00	0,00	0,00
27	Fondi Nazionali contro Violenza di Genere(4)	0,00	0,00	0,00	0,00
28	Spesa Ambito ex DGR 282/2016(4)	559.408,56	559.408,56	0,00	0,00
29	Fondo Vita Indipendente	0,00	0,00	0,00	0,00
30	Fondo Dopo di Noi	0,00	0,00	0,00	0,00
		6.087.780,01	5.807.779,74	280.000,27	280.000,00

Scheda servizio Data presentazione 28/08/2020 12:26:17

N.	Area di intervento	Codice	Denominazione	Tipologia	Macro Area
21	PERSONE CON DISABILITA'	D7-POV	Assistenza domiciliare sociale	Domiciliare	Promuovere l'integrazione sociosanitaria

Macrolivello	Servizi e misure per favorire la permanenza a domicilio
---------------------	---

Obiettivo di servizio	a. Assistenza domiciliare
------------------------------	---------------------------

Titolo	REI RAFFORZAMENTO SERVIZI - PRESA IN CARICO
---------------	---

Descrizione da nomenclatore	L'Assistenza Domiciliare a carattere Socio-assistenziale (ADS) è un servizio rivolto a soggetti con limitata autonomia, che vivono da soli e/o che vivono con famiglie non in grado di assicurare un buon livello di assistenza per la cura e l'igiene della persona e della casa e per il mantenimento delle condizioni di autonomia. La finalità del servizio è quella di favorire la permanenza dei soggetti con disabilità nel suo ambiente abitativo e sociale e di accrescere la sua capacità di autodeterminazione, attraverso sia attività socializzanti, limitando il rischio di emarginazione sociale, sia prestazioni assistenziali, atte a prevenire malattie cronico-degenerative. Il servizio di ADS deve comprendere un pacchetto di prestazioni, indirizzate al sostegno di carattere organizzativo per lo svolgimento tanto delle attività di base della vita quotidiana dell'anziano quanto per lo svolgimento di attività strumentali. Il servizio può favorire l'integrazione con altre tipologie di servizi previsti per gli stessi utenza.
------------------------------------	--

Elementi principali	Il servizio di assistenza domiciliare consiste in interventi da fornire ai cittadini disabili al fine di favorire la permanenza nel loro ambiente di vita, evitando l'istituzionalizzazione e consentendo loro una soddisfacente vita di relazione.
----------------------------	---

Durata mesi	12	Mese avvio	Nov	Continuità	Nuova attivazione	Gestione	da affidare
--------------------	----	-------------------	-----	-------------------	-------------------	-----------------	-------------

N. richieste ricevute annualità precedente	Maschi	0	Femmine	0	Totale	0
---	---------------	---	----------------	---	---------------	---

N. utenti fruitori annualità precedente	Maschi	0	Femmine	0	Totale	0
--	---------------	---	----------------	---	---------------	---

N. utenti previsti annualità corrente	Maschi	40	Femmine	40	Totale	80
--	---------------	----	----------------	----	---------------	----

N. utenti disabili gravi annualità corrente	Maschi	20	Femmine	20	Totale	40
--	---------------	----	----------------	----	---------------	----

N. utenti disabili gravissimi anno corrente	Maschi		Femmine		Totale	0
--	---------------	--	----------------	--	---------------	---

Costo medio per utente	1.488,49
-------------------------------	----------

Ore di servizio annualità precedente		Ore di servizio da erogare	7000
---	--	-----------------------------------	------

Distretto sanitario	DS04 - DS04	Numeri posti	
----------------------------	-------------	---------------------	--

Profili professionali

N.	Ente di appartenenza/Tipologia rapporto di lavoro	N. unità (a)	Ore uomo da contratto (b)	Durata inc. mesi (c)	Costo orario (d)	Profilo professionale	Total e ore (axb)	Costo totale (axbd)
1	Cooperativa sociale/dipendente tempo determinato	8	600	12	19,00	O.S.S.	4800	91.200,00
2	Cooperativa sociale/dipendente tempo determinato	4	360	12	16,00	O.S.A.	1440	23.040,00

Dettagli composizione costi gestione e altri costi

N.	Tipologia	Descrizione	Importo
1	Altro	oneri	4.838,98

A) Costi gestione	B) Costi personale	C) Altro (rette, voucher, borse lavoro ecc.)	D) Totale servizio (A+B+C)	Costo programmato nella scheda finanziaria
0,00	114.240,00	4.838,98	119.078,98	119.078,98

Risorse finanziarie

N.	Fonti Finanziaria	Dotazione Finanziaria Programmabile	Importo già programmato	Importo da programmare	Costo Servizio
1	FNPS 2018	438.044,25	438.044,25	0,00	0,00
2	Fondo Regionale 2018	176.892,71	176.892,71	0,00	0,00
3	Fondo Nazionale Povertà	602.806,79	483.727,81	119.078,98	119.078,98
4	Fondo Regionale Povertà (L.R. 23/2017 art. 7 comma q)	30.050,75	30.050,75	0,00	0,00

Scheda servizio Data presentazione 28/08/2020 12:26:17

5	Trasporto e rette alunni disabili sensoriali (DD n.360/18)(4)	115.785,68	115.785,68	0,00	0,00
6	Fondo Ausili Alopecia da chemioterapia	882,00	882,00	0,00	0,00
7	Fondo Attività Sportive DGRC 753/2018	1.796,22	1.796,22	0,00	0,00
8	Invecchiamento Attivo L.R. 2/2018	1.858,36	1.858,36	0,00	0,00
9	POR FSE S.V.O.L.T.E.(4)	64.000,00	64.000,00	0,00	0,00
10	PON Inclusione FEAD(4)	150.000,00	150.000,00	0,00	0,00
11	POR FSE Accordi territoriali di genere(4)	0,00	0,00	0,00	0,00
12	PON I 2014-20 Attuazione SIA (Avviso n.3/2016)(4)	1.530.355,40	1.530.355,40	0,00	0,00
13	Fondi Comunali	1.282.839,00	1.282.838,73	0,27	0,00
14	Risorse ASL	15.840,00	15.840,00	0,00	0,00
15	FESR(4)	0,00	0,00	0,00	0,00
16	Comp. Utenti	0,00	0,00	0,00	0,00
17	Fondi nazionali dedicati	0,00	0,00	0,00	0,00
18	FSE(4)	0,00	0,00	0,00	0,00
19	PAC Infanzia(4)	230.465,47	230.465,47	0,00	0,00
20	Fondo Regionale - Residui II PSR(4)	60.857,30	60.857,30	0,00	0,00
21	Fondo Regionale - Residui III PSR I e II ann.(4)	0,00	0,00	0,00	0,00
22	FNPS - Residui II PSR(4)	147.474,49	147.474,49	0,00	0,00
23	FNPS - Residui III PSR I e II ann.(4)	3.668,21	3.668,21	0,00	0,00
24	Assistenza specialistica alunni disabili (DD n.361/18)	0,00	0,00	0,00	0,00
25	PAC-ANZIANI(4)	674.754,82	674.754,82	0,00	0,00
26	Fondi INPS Gestione Dipendenti Pubblici(4)	0,00	0,00	0,00	0,00
27	Fondi Nazionali contro Violenza di Genere(4)	0,00	0,00	0,00	0,00
28	Spesa Ambito ex DGR 282/2016(4)	559.408,56	559.408,56	0,00	0,00
29	Fondo Vita Indipendente	0,00	0,00	0,00	0,00
30	Fondo Dopo di Noi	0,00	0,00	0,00	0,00
		6.087.780,01	5.968.700,76	119.079,25	119.078,98

Risorse finanziarie EXTRA FUA

N.	Fonti Finanziaria	Importo già programmato	Costo Servizio
1	Compartecipazione S.S.N Extra FUA	976.375,60	0,00
2	Compartecipazione Utente Extra FUA	261.406,87	0,00
3	FNA 2017	0,00	0,00
		1.237.782,47	0,00

Scheda servizio Data presentazione 28/08/2020 12:26:17

N.	Area di intervento	Codice	Denominazione	Tipologia	Macro Area
22	PERSONE ANZIANE	E3	RSA per anziani	Residenziale	Promuovere l'integrazione sociosanitaria

Macrolivello	Servizi territoriali a carattere residenziale per la fragilità
---------------------	--

Obiettivo di servizio	a. Comunità / Residenze a favore dei minori e persone con fragilità
------------------------------	---

Titolo	RSA ANZIANI MEDIO E ALTO LIVELLO ASSISTENZIALE. 50% ASL 50% AMBITO
---------------	--

Descrizione da nomenclatore	La R.S.A. è una struttura residenziale ad elevata valenza socio-sanitaria con un livello di servizi sanitari medio-alto e di tipo ex-ospedaliero. Essa si rivolge ad anziani ultrasessantacinquenni non autosufficienti, privi di idoneo supporto familiare e che non possono essere assistiti a domicilio o nei C.D.. Le RR.SS.AA. garantiscono interventi sia di natura socio-assistenziale, volti a garantire o recuperare le relazioni sociali ed i livelli di autonomia e di benessere, sia di natura sanitaria, volti a prevenire e curare malattie croniche e degenerative. La finalità delle attività è quella del recupero e della cura psico-fisica dell'anziano. Le residenze sono organizzate in unità base, ovvero moduli con una capienza di massimo 20 ospiti, differenziate in base alla prevalente connotazione del bisogno. Un modulo è riservato per la degenza a termine.
------------------------------------	---

Elementi principali	SPESA COMPARTICIPAZIONE SOCIALE PRESTAZIONI SOCIO SANITARIE DGR 282/2016
----------------------------	--

Durata mesi	12	Mese avvio	Gen	Continuità	in continuità annualità prec.	Gestione	accreditamento
--------------------	----	-------------------	-----	-------------------	-------------------------------	-----------------	----------------

N. richieste ricevute annualità precedente	Maschi	8	Femmine	17	Totale	25
---	---------------	---	----------------	----	---------------	----

N. utenti fruitori annualità precedente	Maschi	8	Femmine	17	Totale	25
--	---------------	---	----------------	----	---------------	----

N. utenti previsti annualità corrente	Maschi	10	Femmine	22	Totale	32
--	---------------	----	----------------	----	---------------	----

N. utenti disabili gravi annualità corrente	Maschi	9	Femmine	20	Totale	29
--	---------------	---	----------------	----	---------------	----

N. utenti disabili gravissimi anno corrente	Maschi		Femmine		Totale	0
--	---------------	--	----------------	--	---------------	---

Costo medio per utente	8.922,05
-------------------------------	----------

Giorni di servizio annualità precedente	365	Giorni di servizio da erogare	365
--	-----	--------------------------------------	-----

Distretto sanitario	DS04 - DS04	Numeri posti	25
----------------------------	-------------	---------------------	----

Profili professionali

N.	Ente di appartenenza/Tipologia rapporto di lavoro	N. unità (a)	Ore uomo da contratto (b)	Durata inc. mesi (c)	Costo orario (d)	Profilo professionale	Total e ore (axb)	Costo totale (axbd)
----	---	--------------	---------------------------	----------------------	------------------	-----------------------	-------------------	---------------------

Dettagli composizione costi gestione e altri costi

N.	Tipologia	Descrizione	Importo
1	Altro	RETTE QUOTA 50% AMBITO-iva	285.505,60

A) Costi gestione	B) Costi personale	C) Altro (rette, voucher, borse lavoro ecc.)	D) Totale servizio (A+B+C)	Costo programmato nella scheda finanziaria
0,00	0,00	285.505,60	285.505,60	285.505,60

Risorse finanziarie

N.	Fonti Finanziaria	Dotazione Finanziaria Programmabile	Importo già programmato	Importo da programmare	Costo Servizio
1	FNPS 2018	438.044,25	438.044,25	0,00	0,00
2	Fondo Regionale 2018	176.892,71	176.892,71	0,00	0,00
3	Fondo Nazionale Povertà	602.806,79	602.806,79	0,00	0,00
4	Fondo Regionale Povertà (L.R. 23/2017 art. 7 comma q)	30.050,75	30.050,75	0,00	0,00
5	Trasporto e rette alunni disabili sensoriali (DD n.360/18)(4)	115.785,68	115.785,68	0,00	0,00
6	Fondo Ausili Alopecia da chemioterapia	882,00	882,00	0,00	0,00
7	Fondo Attività Sportive DGRC 753/2018	1.796,22	1.796,22	0,00	0,00
8	Invecchiamento Attivo L.R. 2/2018	1.858,36	1.858,36	0,00	0,00

Scheda servizio Data presentazione 28/08/2020 12:26:17

9	POR FSE S.V.O.L.T.E.(4)	64.000,00	64.000,00	0,00	0,00
10	PON Inclusione FEAD(4)	150.000,00	150.000,00	0,00	0,00
11	POR FSE Accordi territoriali di genere(4)	0,00	0,00	0,00	0,00
12	PON I 2014-20 Attuazione SIA (Avviso n.3/2016)(4)	1.530.355,40	1.530.355,40	0,00	0,00
13	Fondi Comunali	1.282.839,00	1.282.838,73	0,27	0,00
14	Risorse ASL	15.840,00	15.840,00	0,00	0,00
15	FESR(4)	0,00	0,00	0,00	0,00
16	Comp. Utenti	0,00	0,00	0,00	0,00
17	Fondi nazionali dedicati	0,00	0,00	0,00	0,00
18	FSE(4)	0,00	0,00	0,00	0,00
19	PAC Infanzia(4)	230.465,47	230.465,47	0,00	0,00
20	Fondo Regionale - Residui II PSR(4)	60.857,30	60.857,30	0,00	0,00
21	Fondo Regionale - Residui III PSR I e II ann.(4)	0,00	0,00	0,00	0,00
22	FNPS - Residui II PSR(4)	147.474,49	147.474,49	0,00	0,00
23	FNPS - Residui III PSR I e II ann.(4)	3.668,21	3.668,21	0,00	0,00
24	Assistenza specialistica alunni disabili (DD n.361/18)	0,00	0,00	0,00	0,00
25	PAC-ANZIANI(4)	674.754,82	674.754,82	0,00	0,00
26	Fondi INPS Gestione Dipendenti Pubblici(4)	0,00	0,00	0,00	0,00
27	Fondi Nazionali contro Violenza di Genere(4)	0,00	0,00	0,00	0,00
28	Spesa Ambito ex DGR 282/2016(4)	559.408,56	273.902,96	285.505,60	285.505,60
29	Fondo Vita Indipendente	0,00	0,00	0,00	0,00
30	Fondo Dopo di Noi	0,00	0,00	0,00	0,00
		6.087.780,01	5.802.274,14	285.505,87	285.505,60

Risorse finanziarie EXTRA FUA

N.	Fonti Finanziaria	Importo già programmato	Costo Servizio
1	Compartecipazione S.S.N Extra FUA	860.312,90	116.062,70
2	Compartecipazione Utente Extra FUA	251.807,37	9.599,50
3	FNA 2017	0,00	0,00
		1.112.120,27	125.662,20

Scheda servizio Data presentazione 28/08/2020 12:26:17

N.	Area di intervento	Codice	Denominazione	Tipologia	Macro Area
23	PERSONE ANZIANE	E7	Assistenza domiciliare socio-assistenziale	Domiciliare	Promuovere l'inclusione sociale: le politiche per la famiglia

Macrolivello	Servizi e misure per favorire la permanenza a domicilio
---------------------	---

Obiettivo di servizio	a. Assistenza domiciliare
------------------------------	---------------------------

Titolo	ASSISTENZA DOMICILIARE ANZIANI NON AUTOSUFFICIENTI NON IN ADI
---------------	---

Descrizione da nomenclatore	L'Assistenza Domiciliare a carattere Socio-assistenziale (ADS) è un servizio rivolto ad anziani con limitata autonomia, che vivono da soli e/o che vivono con famiglie che non sono in grado di assicurare un buon livello di assistenza per la cura e l'igiene della persona e della casa e per il mantenimento delle condizioni di autonomia. La finalità del servizio è quella di favorire la permanenza dell'anziano nel suo ambiente abitativo e sociale e di accrescere la sua capacità di autodeterminazione, attraverso sia attività socializzanti, limitando il rischio di emarginazione sociale, sia prestazioni assistenziali, atte a prevenire malattie cronico-degenerative. Il servizio di ADS deve comprendere un pacchetto di prestazioni, indirizzate al sostegno di carattere organizzativo per lo svolgimento tanto delle attività di base della vita quotidiana dell'anziano quanto per lo svolgimento di attività strumentali. Il servizio può favorire l'integrazione con altre tipologie di servizi previsti per la stessa utenza.
------------------------------------	---

Elementi principali	SERVIZIO AVVIATO CON FONDI PAC
----------------------------	--------------------------------

Durata mesi	12	Mese avvio	Dic	Continuità	in continuità annualità prec.	Gestione	affidato a
--------------------	----	-------------------	-----	-------------------	-------------------------------	-----------------	------------

N. richieste ricevute annualità precedente	Maschi	42	Femmine	43	Totale	85
---	---------------	----	----------------	----	---------------	----

N. utenti fruitori annualità precedente	Maschi	43	Femmine	43	Totale	86
--	---------------	----	----------------	----	---------------	----

N. utenti previsti annualità corrente	Maschi	43	Femmine	43	Totale	86
--	---------------	----	----------------	----	---------------	----

N. utenti disabili gravi annualità corrente	Maschi	43	Femmine	43	Totale	86
--	---------------	----	----------------	----	---------------	----

N. utenti disabili gravissimi anno corrente	Maschi		Femmine		Totale	0
--	---------------	--	----------------	--	---------------	---

Costo medio per utente	7.454,52
-------------------------------	----------

Ore di servizio annualità precedente	12000	Ore di servizio da erogare	35000
---	-------	-----------------------------------	-------

Distretto sanitario	DS04 - DS04	Numeri posti	86
----------------------------	-------------	---------------------	----

Profili professionali

N.	Ente di appartenenza/Tipologia rapporto di lavoro	N. unità (a)	Ore uomo da contratto (b)	Durata inc. mesi (c)	Costo orario (d)	Profilo professionale	Total e ore (axb)	Costo totale (axbx d)
1	Cooperativa sociale/dipendente tempo determinato	1	500	12	20,00	coordinatore	500	10.000,00
2	Cooperativa sociale/dipendente tempo determinato	30	750	12	19,00	O.S.S.	22500	427.500,00
3	Cooperativa sociale/dipendente tempo determinato	16	700	12	18,00	O.S.A.	11200	201.600,00

Dettagli composizione costi gestione e altri costi

N.	Tipologia	Descrizione	Importo
1	Costi di gestione	ONERI COOP	1.988,97

A) Costi gestione	B) Costi personale	C) Altro (rette, voucher, borse lavoro ecc.)	D) Totale servizio (A+B+C)	Costo programmato nella scheda finanziaria
1.988,97	639.100,00	0,00	641.088,97	641.088,97

Risorse finanziarie

N.	Fonti Finanziaria	Dotazione Finanziaria Programmabile	Importo già programmato	Importo da programmare	Costo Servizio
1	FNPS 2018	438.044,25	438.044,25	0,00	0,00
2	Fondo Regionale 2018	176.892,71	176.892,71	0,00	0,00
3	Fondo Nazionale Povertà	602.806,79	602.806,79	0,00	0,00

Scheda servizio Data presentazione 28/08/2020 12:26:17

4	Fondo Regionale Povertà (L.R. 23/2017 art. 7 comma q)	30.050,75	30.050,75	0,00	0,00
5	Trasporto e rette alunni disabili sensoriali (DD n.360/18)(4)	115.785,68	115.785,68	0,00	0,00
6	Fondo Ausili Alopecia da chemioterapia	882,00	882,00	0,00	0,00
7	Fondo Attività Sportive DGRC 753/2018	1.796,22	1.796,22	0,00	0,00
8	Invecchiamento Attivo L.R. 2/2018	1.858,36	1.858,36	0,00	0,00
9	POR FSE S.V.O.L.T.E.(4)	64.000,00	64.000,00	0,00	0,00
10	PON Inclusione FEAD(4)	150.000,00	150.000,00	0,00	0,00
11	POR FSE Accordi territoriali di genere(4)	0,00	0,00	0,00	0,00
12	PON I 2014-20 Attuazione SIA (Avviso n.3/2016)(4)	1.530.355,40	1.530.355,40	0,00	0,00
13	Fondi Comunali	1.282.839,00	1.282.838,73	0,27	0,00
14	Risorse ASL	15.840,00	15.840,00	0,00	0,00
15	FESR(4)	0,00	0,00	0,00	0,00
16	Comp. Utenti	0,00	0,00	0,00	0,00
17	Fondi nazionali dedicati	0,00	0,00	0,00	0,00
18	FSE(4)	0,00	0,00	0,00	0,00
19	PAC Infanzia(4)	230.465,47	230.465,47	0,00	0,00
20	Fondo Regionale - Residui II PSR(4)	60.857,30	60.857,30	0,00	0,00
21	Fondo Regionale - Residui III PSR I e II ann.(4)	0,00	0,00	0,00	0,00
22	FNPS - Residui II PSR(4)	147.474,49	147.474,49	0,00	0,00
23	FNPS - Residui III PSR I e II ann.(4)	3.668,21	3.668,21	0,00	0,00
24	Assistenza specialistica alunni disabili (DD n.361/18)	0,00	0,00	0,00	0,00
25	PAC-ANZIANI(4)	674.754,82	33.665,85	641.088,97	641.088,97
26	Fondi INPS Gestione Dipendenti Pubblici(4)	0,00	0,00	0,00	0,00
27	Fondi Nazionali contro Violenza di Genere(4)	0,00	0,00	0,00	0,00
28	Spesa Ambito ex DGR 282/2016(4)	559.408,56	559.408,56	0,00	0,00
29	Fondo Vita Indipendente	0,00	0,00	0,00	0,00
30	Fondo Dopo di Noi	0,00	0,00	0,00	0,00
		6.087.780,01	5.446.690,77	641.089,24	641.088,97

Risorse finanziarie EXTRA FUA

N.	Fonti Finanziaria	Importo già programmato	Costo Servizio
1	Compartecipazione S.S.N Extra FUA	976.375,60	0,00
2	Compartecipazione Utente Extra FUA	261.406,87	0,00
3	FNA 2017	0,00	0,00
		1.237.782,47	0,00

Scheda servizio Data presentazione 28/08/2020 12:26:17

N.	Area di intervento	Codice	Denominazione	Tipologia	Macro Area
24	PERSONE ANZIANE	E8	ADI -Cure Domiciliari Integrate	Domiciliare	Promuovere l'integrazione sociosanitaria

Macrolivello	Servizi e misure per favorire la permanenza a domicilio
---------------------	---

Obiettivo di servizio	a. Assistenza domiciliare
------------------------------	---------------------------

Titolo	ASSISTENZA DOMICILIARE INTEGRATA ANZIANI
---------------	--

Descrizione da nomenclatore	<p>Le Cure Domiciliari Integrate sono un servizio sociosanitario che si realizza attraverso procedure unitarie e condivise tra ASL e Comuni dell'Ambito per l'accesso, la valutazione e la presa in carico delle persone non autosufficienti . E' un complesso di prestazioni (sanitarie e sociali) erogate a domicilio in modo continuo ed integrato, in relazione alla natura ed alla complessità dei bisogni dell'assistito. La tipologia e la durata delle prestazioni é definita dalla Unità di Valutazione Integrata attraverso una valutazione multidimensionale del caso ed un progetto personalizzato. Obiettivo del servizio é fornire un'adeguata assistenza a persone che presentano problematiche di tipo sanitario e sociale , evitando ricoveri "impropri" o l'ingresso in strutture residenziali, rendere possibili dimissioni ospedaliere protette, favorire il recupero o la conservazione delle capacità di autonomia e di relazione. In base al livello d'intensità assistenziale sanitaria, le Cure Domiciliari sono suddivise in tre livelli.</p> <p>Cure Domiciliari I e II livello: comprendono le prestazioni già definite ADI . Si rivolgono ad anziani che, pur non presentando criticità specifiche o sintomi particolarmente complessi, necessitano di continuità assistenziale ed interventi programmati a domicilio e prevedono la responsabilità clinica del M.M.G. per i processi di cura sanitaria. Le prestazioni sanitarie sono operative per I livello: 5 giorni su 7 e per il II liv. : 6 giorni su 7 (dalle 8.00 alle 20.00). Le prestazioni sociali di assistenza tutelare ed aiuto infermieristico sono operative nei giorni feriali dalle 6.00 alle 22.00 per minimo 8 ore settimanali ma possono essere concentrate su uno o più giorni rispetto ai 5 o 6 delle prestazioni sanitarie, secondo le esigenze del caso da concordare con l'utente e la sua famiglia. Cure Domiciliari III livello : assorbono le precedenti definizioni di assistenza territoriale domiciliare per pazienti terminali, Ospedalizzazione Domiciliare e Cure Palliative. Comprendono interventi professionali erogati da equipe specialistiche per malati che con bisogni di elevato livello di complessità e criticità specifiche . (malati terminali, con malattie neurologiche-degenerative, con necessità di nutrizione artificiale, con necessità di supporto ventilatorio invasivo, in stato vegetativo o di minima coscienza in fase avanzata e complicata di malattie croniche). Prestazioni mediche, infermieristiche, dietologiche, riabilitative fisioterapiche e logopediche, psicologiche e medico-specialistiche, articolate in 7 giorni su 7 e, per cure palliative : pronta disponibilità medica h 24 . Per le prestazioni sociali lo standard minimo é di 15 ore settimanali.</p>
------------------------------------	--

Elementi principali	Il servizio fornisce assistenza domiciliare integrata rivolta a disabili e ad anziani in condizioni di limitata autosufficienza, non autosufficienti e/o di recente dimissione ospedaliera che necessitano di supporto e aiuto alla persona. SERVIZIO IN I
----------------------------	--

Durata mesi 12	Mese avvio Gen	Continuità Nuova attivazione	Gestione da affidare
-----------------------	-----------------------	-------------------------------------	-----------------------------

N. richieste ricevute annualità precedente	Maschi	Femmine	Totale
	15	15	30
N. utenti fruitori annualità precedente	Maschi 15	Femmine 15	Totale 30
N. utenti previsti annualità corrente	Maschi 15	Femmine 15	Totale 30
N. utenti disabili gravi annualità corrente	Maschi 15	Femmine 15	Totale 30
N. utenti disabili gravissimi anno corrente	Maschi	Femmine	Totale 0

Costo medio per utente	1.122,20
-------------------------------	----------

Ore di servizio annualità precedente	Ore di servizio da erogare 7000
---	--

Distretto sanitario DS04 - DS04	Numeri posti 30
--	------------------------

Profili professionali

N.	Ente di appartenenza/Tipologia rapporto di lavoro	N. unità (a)	Ore uomo da contratto (b)	Durata inc. mesi (c)	Costo orario (d)	Profilo professionale	Total e ore (axb)	Costo totale (axbxd)
1	Cooperativa sociale/dipendente tempo determinato	4	440	12	19,00	O.S.S.	1760	33.440,00

Dettagli composizione costi gestione e altri costi

N.	Tipologia	Descrizione	Importo
1	Costi di gestione	ONERI COOP	225,85

A) Costi gestione	B) Costi personale	C) Altro (rette, voucher, borse lavoro ecc.)	D) Totale servizio (A+B+C)	Costo programmato nella scheda finanziaria
225,85	33.440,00	0,00	33.665,85	33.665,85

Risorse finanziarie

N.	Fonti Finanziaria	Dotazione Finanziaria Programmabile	Importo già programmato	Importo da programmare	Costo Servizio
1	FNPS 2018	438.044,25	438.044,25	0,00	0,00
2	Fondo Regionale 2018	176.892,71	176.892,71	0,00	0,00
3	Fondo Nazionale Povertà	602.806,79	602.806,79	0,00	0,00
4	Fondo Regionale Povertà (L.R. 23/2017 art. 7 comma q)	30.050,75	30.050,75	0,00	0,00
5	Trasporto e rette alunni disabili sensoriali (DD n.360/18)(4)	115.785,68	115.785,68	0,00	0,00
6	Fondo Ausili Alopecia da chemioterapia	882,00	882,00	0,00	0,00
7	Fondo Attività Sportive DGRC 753/2018	1.796,22	1.796,22	0,00	0,00
8	Invecchiamento Attivo L.R. 2/2018	1.858,36	1.858,36	0,00	0,00
9	POR FSE S.V.O.L.T.E.(4)	64.000,00	64.000,00	0,00	0,00
10	PON Inclusione FEAD(4)	150.000,00	150.000,00	0,00	0,00
11	POR FSE Accordi territoriali di genere(4)	0,00	0,00	0,00	0,00
12	PON I 2014-20 Attuazione SIA (Avviso n.3/2016)(4)	1.530.355,40	1.530.355,40	0,00	0,00
13	Fondi Comunali	1.282.839,00	1.282.838,73	0,27	0,00
14	Risorse ASL	15.840,00	15.840,00	0,00	0,00
15	FESR(4)	0,00	0,00	0,00	0,00
16	Comp. Utenti	0,00	0,00	0,00	0,00
17	Fondi nazionali dedicati	0,00	0,00	0,00	0,00
18	FSE(4)	0,00	0,00	0,00	0,00
19	PAC Infanzia(4)	230.465,47	230.465,47	0,00	0,00
20	Fondo Regionale - Residui II PSR(4)	60.857,30	60.857,30	0,00	0,00
21	Fondo Regionale - Residui III PSR I e II ann.(4)	0,00	0,00	0,00	0,00
22	FNPS - Residui II PSR(4)	147.474,49	147.474,49	0,00	0,00
23	FNPS - Residui III PSR I e II ann.(4)	3.668,21	3.668,21	0,00	0,00
24	Assistenza specialistica alunni disabili (DD n.361/18)	0,00	0,00	0,00	0,00
25	PAC-ANZIANI(4)	674.754,82	641.088,97	33.665,85	33.665,85
26	Fondi INPS Gestione Dipendenti Pubblici(4)	0,00	0,00	0,00	0,00
27	Fondi Nazionali contro Violenza di Genere(4)	0,00	0,00	0,00	0,00
28	Spesa Ambito ex DGR 282/2016(4)	559.408,56	559.408,56	0,00	0,00
29	Fondo Vita Indipendente	0,00	0,00	0,00	0,00
30	Fondo Dopo di Noi	0,00	0,00	0,00	0,00
		6.087.780,01	6.054.113,89	33.666,12	33.665,85

Risorse finanziarie EXTRA FUA

N.	Fonti Finanziaria	Importo già programmato	Costo Servizio
1	Compartecipazione S.S.N Extra FUA	976.375,60	0,00
2	Compartecipazione Utente Extra FUA	261.406,87	0,00
3	FNA 2017	0,00	0,00
		1.237.782,47	0,00

Scheda servizio Data presentazione 28/08/2020 12:26:17

N.	Area di intervento	Codice	Denominazione	Tipologia	Macro Area
25	PERSONE ANZIANE	E12-b	Servizio di Integrazione Sociale /Azione B (Servizio Civile Volontario Anziani)	Territoriale	Promuovere l'inclusione sociale: le politiche per la famiglia

Macrolivello	Misure di inclusione sociale - sostegno al reddito
---------------------	--

Obiettivo di servizio	a. Interventi / Misure per facilitare inclusione e autonomia
------------------------------	--

Titolo	Servizio Civile Volontario Anziani
---------------	------------------------------------

Descrizione da nomenclatore	I Servizi d'Integrazione Sociale sono servizi di natura socio-culturale, formativi, ricreativi ed aggregativi, che prevedono una pluralità di attività/opportunità finalizzate: a favorire il mantenimento delle relazioni sociali degli anziani con la comunità nella quale vivono; al re-inserimento nel sistema socio-culturale e nella rete dei servizi territoriali; a limitare il rischio di emarginazione ed isolamento sociale; a stimolare l'autonomia degli anziani. Questa tipologia di servizi favorisce forme di autogestione nella partecipazione e nella realizzazione delle attività, attraverso un coinvolgimento attivo degli anziani e delle loro famiglie. Il servizio può integrarsi con altri servizi presenti sul territorio (es. Centro Sociale Polifunzionale Anziani - ADS) in una logica di intervento di rete che coinvolge più risorse, contesti e gruppi. Nell'ambito di questo servizio rientrano anche le iniziative degli EE.LL. che prevedono il coinvolgimento di persone anziane per lo svolgimento di vari servizi di pubblica utilità (es. Nonno Civico - Nonno Vigile - Manutenzione Spazi Verdi - Sorveglianza Parchi Giochi e Scuole - Guide Turistiche - Laboratori della Memoria - Piccola Guardiania - ecc.), con l'obbligo di apposita copertura assicurativa.
------------------------------------	---

Elementi principali	SI INTENDE ATTIVARE SERVIZIO DI INTEGRAZIONE SOCIALE PER ANZIANI
----------------------------	--

Durata mesi	9	Mese avvio	Ott	Continuità	Nuova attivazione	Gestione	da affidare
--------------------	---	-------------------	-----	-------------------	-------------------	-----------------	-------------

N. richieste ricevute annualità precedente	Maschi	0	Femmine	0	Totale	0
---	---------------	---	----------------	---	---------------	---

N. utenti fruitori annualità precedente	Maschi	0	Femmine	0	Totale	0
--	---------------	---	----------------	---	---------------	---

N. utenti previsti annualità corrente	Maschi	13	Femmine	13	Totale	26
--	---------------	----	----------------	----	---------------	----

N. utenti disabili gravi annualità corrente	Maschi		Femmine		Totale	0
--	---------------	--	----------------	--	---------------	---

N. utenti disabili gravissimi anno corrente	Maschi		Femmine		Totale	0
--	---------------	--	----------------	--	---------------	---

Costo medio per utente	71,48
-------------------------------	-------

Profili professionali

N.	Ente di appartenenza/Tipologia rapporto di lavoro	N. unità (a)	Ore uomo da contratto (b)	Durata inc. mesi (c)	Costo orario (d)	Profilo professionale	Total e ore (axb)	Costo totale (axbxd)

Dettagli composizione costi gestione e altri costi

N.	Tipologia	Descrizione	Importo
1	Altro	POLIZZA ASSICURATIVA	1.858,36

A) Costi gestione	B) Costi personale	C) Altro (rette, voucher, borse lavoro ecc.)	D) Totale servizio (A+B+C)	Costo programmato nella scheda finanziaria
0,00	0,00	1.858,36	1.858,36	1.858,36

Risorse finanziarie

N.	Fonti Finanziaria	Dotazione Finanziaria Programmabile	Importo già programmato	Importo da programmare	Costo Servizio
1	FNPS 2018	438.044,25	438.044,25	0,00	0,00
2	Fondo Regionale 2018	176.892,71	176.892,71	0,00	0,00
3	Fondo Nazionale Povertà	602.806,79	602.806,79	0,00	0,00
4	Fondo Regionale Povertà (L.R. 23/2017 art. 7 comma q)	30.050,75	30.050,75	0,00	0,00
5	Trasporto e rette alunni disabili sensoriali (DD n.360/18)(4)	115.785,68	115.785,68	0,00	0,00
6	Fondo Ausili Alopecia da chemioterapia	882,00	882,00	0,00	0,00

Scheda servizio Data presentazione 28/08/2020 12:26:17

7	Fondo Attività Sportive DGRC 753/2018	1.796,22	1.796,22	0,00	0,00
8	Invecchiamento Attivo L.R. 2/2018	1.858,36	0,00	1.858,36	1.858,36
9	POR FSE S.V.O.L.T.E.(4)	64.000,00	64.000,00	0,00	0,00
10	PON Inclusione FEAD(4)	150.000,00	150.000,00	0,00	0,00
11	POR FSE Accordi territoriali di genere(4)	0,00	0,00	0,00	0,00
12	PON I 2014-20 Attuazione SIA (Avviso n.3/2016)(4)	1.530.355,40	1.530.355,40	0,00	0,00
13	Fondi Comunali	1.282.839,00	1.282.838,73	0,27	0,00
14	Risorse ASL	15.840,00	15.840,00	0,00	0,00
15	FESR(4)	0,00	0,00	0,00	0,00
16	Comp. Utenti	0,00	0,00	0,00	0,00
17	Fondi nazionali dedicati	0,00	0,00	0,00	0,00
18	FSE(4)	0,00	0,00	0,00	0,00
19	PAC Infanzia(4)	230.465,47	230.465,47	0,00	0,00
20	Fondo Regionale - Residui II PSR(4)	60.857,30	60.857,30	0,00	0,00
21	Fondo Regionale - Residui III PSR I e II ann.(4)	0,00	0,00	0,00	0,00
22	FNPS - Residui II PSR(4)	147.474,49	147.474,49	0,00	0,00
23	FNPS - Residui III PSR I e II ann.(4)	3.668,21	3.668,21	0,00	0,00
24	Assistenza specialistica alunni disabili (DD n.361/18)	0,00	0,00	0,00	0,00
25	PAC-ANZIANI(4)	674.754,82	674.754,82	0,00	0,00
26	Fondi INPS Gestione Dipendenti Pubblici(4)	0,00	0,00	0,00	0,00
27	Fondi Nazionali contro Violenza di Genere(4)	0,00	0,00	0,00	0,00
28	Spesa Ambito ex DGR 282/2016(4)	559.408,56	559.408,56	0,00	0,00
29	Fondo Vita Indipendente	0,00	0,00	0,00	0,00
30	Fondo Dopo di Noi	0,00	0,00	0,00	0,00
		6.087.780,01	6.085.921,38	1.858,63	1.858,36

Scheda servizio Data presentazione 28/08/2020 12:26:17

N.	Area di intervento	Codice	Denominazione	Tipologia	Macro Area
26	PERSONE ANZIANE	E3 IVA	RSA per anziani - Quota IVA	Residenziale	Promuovere l'integrazione sociosanitaria

Macrolivello	Servizi territoriali a carattere residenziale per la fragilità
---------------------	--

Obiettivo di servizio	a. Comunità / Residenze a favore dei minori e persone con fragilità
------------------------------	---

Titolo	RSA per anziani - Quota IVA
---------------	-----------------------------

Descrizione da nomenclatore	La R.S.A. è una struttura residenziale ad elevata valenza socio-sanitaria con un livello di servizi sanitari medio-alto e di tipo ex-ospedaliero. Essa si rivolge ad anziani ultrasessantacinquenni non autosufficienti, privi di idoneo supporto familiare e che non possono essere assistiti a domicilio o nei C.D.. Le RR.SS.AA. garantiscono interventi sia di natura socio-assistenziale, volti a garantire o recuperare le relazioni sociali ed i livelli di autonomia e di benessere, sia di natura sanitaria, volti a prevenire e curare malattie croniche e degenerative. La finalità delle attività è quella del recupero e della cura psico-fisica dell'anziano. Le residenze sono organizzate in unità base, ovvero moduli con una capienza di massimo 20 ospiti, differenziate in base alla prevalente connotazione del bisogno. Un modulo è riservato per la degenza a termine.
------------------------------------	---

Elementi principali	RSA per anziani - Quota IVA a carico dei comuni
----------------------------	---

Durata mesi	12	Mese avvio	Gen	Continuità	Nuova attivazione	Gestione	da affidare
--------------------	----	-------------------	-----	-------------------	-------------------	-----------------	-------------

N. richieste ricevute annualità precedente	Maschi	0	Femmine	0	Totale	0
---	---------------	---	----------------	---	---------------	---

N. utenti fruitori annualità precedente	Maschi	0	Femmine	0	Totale	0
--	---------------	---	----------------	---	---------------	---

N. utenti previsti annualità corrente	Maschi	3	Femmine	5	Totale	8
--	---------------	---	----------------	---	---------------	---

N. utenti disabili gravi annualità corrente	Maschi		Femmine		Totale	0
--	---------------	--	----------------	--	---------------	---

N. utenti disabili gravissimi anno corrente	Maschi		Femmine		Totale	0
--	---------------	--	----------------	--	---------------	---

Costo medio per utente	598,90
-------------------------------	--------

Giorni di servizio annualità precedente	365	Giorni di servizio da erogare	365
--	-----	--------------------------------------	-----

Distretto sanitario	DS04 - DS04	Numeri posti	
----------------------------	-------------	---------------------	--

Profili professionali

N.	Ente di appartenenza/Tipologia rapporto di lavoro	N. unità (a)	Ore uomo da contratto (b)	Durata inc. mesi (c)	Costo orario (d)	Profilo professionale	Total e ore (axb)	Costo totale (axbxd)
----	---	--------------	---------------------------	----------------------	------------------	-----------------------	-------------------	----------------------

Dettagli composizione costi gestione e altri costi

N.	Tipologia	Descrizione	Importo
1	Altro	iva rsa anziani	4.791,17

A) Costi gestione	B) Costi personale	C) Altro (rette, voucher, borse lavoro ecc.)	D) Totale servizio (A+B+C)	Costo programmato nella scheda finanziaria
0,00	0,00	4.791,17	4.791,17	4.791,17

Risorse finanziarie

N.	Fonti Finanziaria	Dotazione Finanziaria Programmabile	Importo già programmato	Importo da programmare	Costo Servizio
1	FNPS 2018	438.044,25	438.044,25	0,00	0,00
2	Fondo Regionale 2018	176.892,71	176.892,71	0,00	0,00
3	Fondo Nazionale Povertà	602.806,79	602.806,79	0,00	0,00
4	Fondo Regionale Povertà (L.R. 23/2017 art. 7 comma q)	30.050,75	30.050,75	0,00	0,00
5	Trasporto e rette alunni disabili sensoriali (DD n.360/18)(4)	115.785,68	115.785,68	0,00	0,00
6	Fondo Ausili Alopecia da chemioterapia	882,00	882,00	0,00	0,00
7	Fondo Attività Sportive DGRC 753/2018	1.796,22	1.796,22	0,00	0,00

Scheda servizio Data presentazione 28/08/2020 12:26:17

8	Invecchiamento Attivo L.R. 2/2018	1.858,36	1.858,36	0,00	0,00
9	POR FSE S.V.O.L.T.E.(4)	64.000,00	64.000,00	0,00	0,00
10	PON Inclusione FEAD(4)	150.000,00	150.000,00	0,00	0,00
11	POR FSE Accordi territoriali di genere(4)	0,00	0,00	0,00	0,00
12	PON I 2014-20 Attuazione SIA (Avviso n.3/2016)(4)	1.530.355,40	1.530.355,40	0,00	0,00
13	Fondi Comunali	1.282.839,00	1.278.047,56	4.791,44	4.791,17
14	Risorse ASL	15.840,00	15.840,00	0,00	0,00
15	FESR(4)	0,00	0,00	0,00	0,00
16	Comp. Utenti	0,00	0,00	0,00	0,00
17	Fondi nazionali dedicati	0,00	0,00	0,00	0,00
18	FSE(4)	0,00	0,00	0,00	0,00
19	PAC Infanzia(4)	230.465,47	230.465,47	0,00	0,00
20	Fondo Regionale - Residui II PSR(4)	60.857,30	60.857,30	0,00	0,00
21	Fondo Regionale - Residui III PSR I e II ann.(4)	0,00	0,00	0,00	0,00
22	FNPS - Residui II PSR(4)	147.474,49	147.474,49	0,00	0,00
23	FNPS - Residui III PSR I e II ann.(4)	3.668,21	3.668,21	0,00	0,00
24	Assistenza specialistica alunni disabili (DD n.361/18)	0,00	0,00	0,00	0,00
25	PAC-ANZIANI(4)	674.754,82	674.754,82	0,00	0,00
26	Fondi INPS Gestione Dipendenti Pubblici(4)	0,00	0,00	0,00	0,00
27	Fondi Nazionali contro Violenza di Genere(4)	0,00	0,00	0,00	0,00
28	Spesa Ambito ex DGR 282/2016(4)	559.408,56	559.408,56	0,00	0,00
29	Fondo Vita Indipendente	0,00	0,00	0,00	0,00
30	Fondo Dopo di Noi	0,00	0,00	0,00	0,00
		6.087.780,01	6.082.988,57	4.791,44	4.791,17

Risorse finanziarie EXTRA FUA

N.	Fonti Finanziaria	Importo già programmato	Costo Servizio
1	Compartecipazione S.S.N Extra FUA	976.375,60	0,00
2	Compartecipazione Utente Extra FUA	261.406,87	0,00
3	FNA 2017	0,00	0,00
		1.237.782,47	0,00

Scheda servizio Data presentazione 28/08/2020 12:26:17

N.	Area di intervento	Codice	Denominazione	Tipologia	Macro Area
27	PERSONE ANZIANE	E3 tut	Comunità tutelare per non autosufficienti o parzialmente non autosufficienti	Residenziale	Promuovere l'integrazione sociosanitaria

Macrolivello	Servizi territoriali a carattere residenziale per la fragilità
---------------------	--

Obiettivo di servizio	a. Comunità / Residenze a favore dei minori e persone con fragilità
------------------------------	---

Titolo	COMUNITA' TUTELARE ANZIANI NON AUTOSUFFICIENTI
---------------	--

Descrizione da nomenclatore	Struttura residenziale a carattere comunitario caratterizzata da alta intensità assistenziale, alto livello di protezione e basso livello di assistenza sanitaria. La Comunità tutelare per non autosufficienti eroga servizi a persone adulte, non autosufficienti e/o parzialmente non autosufficienti che non necessitano di prestazioni sanitarie complesse, ma che richiedono un alto grado di assistenza tutelare, con interventi prevalentemente di tipo socio-assistenziale che facilitano il recupero dell'autonomia psicofisica. La struttura è collegata funzionalmente con i servizi sociosanitari del territorio, con il servizio d'assistenza di medicina di base, l'assistenza farmaceutica, il segretariato sociale, l'assistenza domiciliare integrata, i centri a carattere residenziale diurno. La struttura è organizzata in un massimo di 3 moduli e per un totale di 48 utenti.
------------------------------------	---

Elementi principali	Servizio residenziale a carattere comunitario caratterizzata da alta intensità assistenziale, alto livello di protezione e basso livello di assistenza sanitaria. La Comunità tutelare per non autosufficienti eroga servizi a persone adulte ed anziane,
----------------------------	---

Durata mesi	12	Mese avvio	Gen	Continuità	in continuità annualità prec.	Gestione	accreditamento
--------------------	----	-------------------	-----	-------------------	-------------------------------	-----------------	----------------

N. richieste ricevute annualità precedente	Maschi	Femmine	Totale
	5	5	10
N. utenti fruitori annualità precedente	5	5	10
N. utenti previsti annualità corrente	5	5	10
N. utenti disabili gravi annualità corrente	5	5	10
N. utenti disabili gravissimi anno corrente			0

Costo medio per utente	1.674,14
-------------------------------	----------

Giorni di servizio annualità precedente	365	Giorni di servizio da erogare	365
--	-----	--------------------------------------	-----

Distretto sanitario	DS04 - DS04	Numeri posti	10
----------------------------	-------------	---------------------	----

Profili professionali

N.	Ente di appartenenza/Tipologia rapporto di lavoro	N. unità (a)	Ore uomo da contratto (b)	Durata inc. mesi (c)	Costo orario (d)	Profilo professionale	Total e ore (axb)	Costo totale (axbxd)

Dettagli composizione costi gestione e altri costi

N.	Tipologia	Descrizione	Importo
1	Altro	RETTE AMBITO	16.741,40

A) Costi gestione	B) Costi personale	C) Altro (rette, voucher, borse lavoro ecc.)	D) Totale servizio (A+B+C)	Costo programmato nella scheda finanziaria
0,00	0,00	16.741,40	16.741,40	16.741,40

Risorse finanziarie

N.	Fonti Finanziaria	Dotazione Finanziaria Programmabile	Importo già programmato	Importo da programmare	Costo Servizio
1	FNPS 2018	438.044,25	438.044,25	0,00	0,00
2	Fondo Regionale 2018	176.892,71	176.892,71	0,00	0,00
3	Fondo Nazionale Povertà	602.806,79	602.806,79	0,00	0,00
4	Fondo Regionale Povertà (L.R. 23/2017 art. 7 comma q)	30.050,75	30.050,75	0,00	0,00
5	Trasporto e rette alunni disabili sensoriali (DD n.360/18)(4)	115.785,68	115.785,68	0,00	0,00

Scheda servizio Data presentazione 28/08/2020 12:26:17

6	Fondo Ausili Alopecia da chemioterapia	882,00	882,00	0,00	0,00
7	Fondo Attività Sportive DGRC 753/2018	1.796,22	1.796,22	0,00	0,00
8	Invecchiamento Attivo L.R. 2/2018	1.858,36	1.858,36	0,00	0,00
9	POR FSE S.V.O.L.T.E.(4)	64.000,00	64.000,00	0,00	0,00
10	PON Inclusione FEAD(4)	150.000,00	150.000,00	0,00	0,00
11	POR FSE Accordi territoriali di genere(4)	0,00	0,00	0,00	0,00
12	PON I 2014-20 Attuazione SIA (Avviso n.3/2016)(4)	1.530.355,40	1.530.355,40	0,00	0,00
13	Fondi Comunali	1.282.839,00	1.266.097,33	16.741,67	16.741,40
14	Risorse ASL	15.840,00	15.840,00	0,00	0,00
15	FESR(4)	0,00	0,00	0,00	0,00
16	Comp. Utenti	0,00	0,00	0,00	0,00
17	Fondi nazionali dedicati	0,00	0,00	0,00	0,00
18	FSE(4)	0,00	0,00	0,00	0,00
19	PAC Infanzia(4)	230.465,47	230.465,47	0,00	0,00
20	Fondo Regionale - Residui II PSR(4)	60.857,30	60.857,30	0,00	0,00
21	Fondo Regionale - Residui III PSR I e II ann.(4)	0,00	0,00	0,00	0,00
22	FNPS - Residui II PSR(4)	147.474,49	147.474,49	0,00	0,00
23	FNPS - Residui III PSR I e II ann.(4)	3.668,21	3.668,21	0,00	0,00
24	Assistenza specialistica alunni disabili (DD n.361/18)	0,00	0,00	0,00	0,00
25	PAC-ANZIANI(4)	674.754,82	674.754,82	0,00	0,00
26	Fondi INPS Gestione Dipendenti Pubblici(4)	0,00	0,00	0,00	0,00
27	Fondi Nazionali contro Violenza di Genere(4)	0,00	0,00	0,00	0,00
28	Spesa Ambito ex DGR 282/2016(4)	559.408,56	559.408,56	0,00	0,00
29	Fondo Vita Indipendente	0,00	0,00	0,00	0,00
30	Fondo Dopo di Noi	0,00	0,00	0,00	0,00
		6.087.780,01	6.071.038,34	16.741,67	16.741,40

Risorse finanziarie EXTRA FUA

N.	Fonti Finanziaria	Importo già programmato	Costo Servizio
1	Compartecipazione S.S.N Extra FUA	972.641,00	3.734,60
2	Compartecipazione Utente Extra FUA	261.406,87	0,00
3	FNA 2017	0,00	0,00
		1.234.047,87	3.734,60

Scheda servizio Data presentazione 28/08/2020 12:26:17

N.	Area di intervento	Codice	Denominazione	Tipologia	Macro Area
28	PERSONE ANZIANE	E7-POV	Assistenza domiciliare socio-assistenziale	Domiciliare	Promuovere l'inclusione sociale: le politiche per la famiglia

Macrolivello	Servizi e misure per favorire la permanenza a domicilio
---------------------	---

Obiettivo di servizio	a. Assistenza domiciliare
------------------------------	---------------------------

Titolo	REI RAFFORZAMENTO SERVIZI - PRESA IN CARICO
---------------	---

Descrizione da nomenclatore	L'Assistenza Domiciliare a carattere Socio-assistenziale (ADS) è un servizio rivolto ad anziani con limitata autonomia, che vivono da soli e/o che vivono con famiglie che non sono in grado di assicurare un buon livello di assistenza per la cura e l'igiene della persona e della casa e per il mantenimento delle condizioni di autonomia. La finalità del servizio è quella di favorire la permanenza dell'anziano nel suo ambiente abitativo e sociale e di accrescere la sua capacità di autodeterminazione, attraverso sia attività socializzanti, limitando il rischio di emarginazione sociale, sia prestazioni assistenziali, atte a prevenire malattie cronico-degenerative. Il servizio di ADS deve comprendere un pacchetto di prestazioni, indirizzate al sostegno di carattere organizzativo per lo svolgimento tanto delle attività di base della vita quotidiana dell'anziano quanto per lo svolgimento di attività strumentali. Il servizio può favorire l'integrazione con altre tipologie di servizi previsti per la stessa utenza.
------------------------------------	---

Elementi principali	Rafforzamento del servizio rivolto ad anziani con limitata autonomia II PRIORITA' FONDO POVERTA' RAFFORZAMENTO DEL SERVIZIO IN CORSO FINANZIATO CON FONDI PAC ANZIANI
----------------------------	--

Durata mesi	12	Mese avvio	Nov	Continuità	Nuova attivazione	Gestione	da affidare
--------------------	----	-------------------	-----	-------------------	-------------------	-----------------	-------------

N. richieste ricevute annualità precedente	Maschi	0	Femmine	0	Totale	0
---	---------------	---	----------------	---	---------------	---

N. utenti fruitori annualità precedente	Maschi	0	Femmine	0	Totale	0
--	---------------	---	----------------	---	---------------	---

N. utenti previsti annualità corrente	Maschi	40	Femmine	40	Totale	80
--	---------------	----	----------------	----	---------------	----

N. utenti disabili gravi annualità corrente	Maschi		Femmine		Totale	0
--	---------------	--	----------------	--	---------------	---

N. utenti disabili gravissimi anno corrente	Maschi		Femmine		Totale	0
--	---------------	--	----------------	--	---------------	---

Costo medio per utente	1.250,00
-------------------------------	----------

Ore di servizio annualità precedente		Ore di servizio da erogare	7000
---	--	-----------------------------------	------

Distretto sanitario	DS04 - DS04	Numeri posti	
----------------------------	-------------	---------------------	--

Profili professionali

N.	Ente di appartenenza/Tipologia rapporto di lavoro	N. unità (a)	Ore uomo da contratto (b)	Durata inc. mesi (c)	Costo orario (d)	Profilo professionale	Total e ore (axb)	Costo totale (axbd)
1	Cooperativa sociale/dipendente tempo determinato	5	450	12	19,00	O.S.S.	2250	42.750,00
2	Cooperativa sociale/dipendente tempo determinato	6	510	12	18,00	O.S.A.	3060	55.080,00

Dettagli composizione costi gestione e altri costi

N.	Tipologia	Descrizione	Importo
1	Altro	DPI	2.170,00

A) Costi gestione	B) Costi personale	C) Altro (rette, voucher, borse lavoro ecc.)	D) Totale servizio (A+B+C)	Costo programmato nella scheda finanziaria
0,00	97.830,00	2.170,00	100.000,00	100.000,00

Risorse finanziarie

N.	Fonti Finanziaria	Dotazione Finanziaria Programmabile	Importo già programmato	Importo da programmare	Costo Servizio
1	FNPS 2018	438.044,25	438.044,25	0,00	0,00
2	Fondo Regionale 2018	176.892,71	176.892,71	0,00	0,00
3	Fondo Nazionale Povertà	602.806,79	532.857,54	69.949,25	69.949,25

Scheda servizio Data presentazione 28/08/2020 12:26:17

4	Fondo Regionale Povertà (L.R. 23/2017 art. 7 comma q)	30.050,75	0,00	30.050,75	30.050,75
5	Trasporto e rette alunni disabili sensoriali (DD n.360/18)(4)	115.785,68	115.785,68	0,00	0,00
6	Fondo Ausili Alopecia da chemioterapia	882,00	882,00	0,00	0,00
7	Fondo Attività Sportive DGRC 753/2018	1.796,22	1.796,22	0,00	0,00
8	Invecchiamento Attivo L.R. 2/2018	1.858,36	1.858,36	0,00	0,00
9	POR FSE S.V.O.L.T.E.(4)	64.000,00	64.000,00	0,00	0,00
10	PON Inclusione FEAD(4)	150.000,00	150.000,00	0,00	0,00
11	POR FSE Accordi territoriali di genere(4)	0,00	0,00	0,00	0,00
12	PON I 2014-20 Attuazione SIA (Avviso n.3/2016)(4)	1.530.355,40	1.530.355,40	0,00	0,00
13	Fondi Comunali	1.282.839,00	1.282.838,73	0,27	0,00
14	Risorse ASL	15.840,00	15.840,00	0,00	0,00
15	FESR(4)	0,00	0,00	0,00	0,00
16	Comp. Utenti	0,00	0,00	0,00	0,00
17	Fondi nazionali dedicati	0,00	0,00	0,00	0,00
18	FSE(4)	0,00	0,00	0,00	0,00
19	PAC Infanzia(4)	230.465,47	230.465,47	0,00	0,00
20	Fondo Regionale - Residui II PSR(4)	60.857,30	60.857,30	0,00	0,00
21	Fondo Regionale - Residui III PSR I e II ann.(4)	0,00	0,00	0,00	0,00
22	FNPS - Residui II PSR(4)	147.474,49	147.474,49	0,00	0,00
23	FNPS - Residui III PSR I e II ann.(4)	3.668,21	3.668,21	0,00	0,00
24	Assistenza specialistica alunni disabili (DD n.361/18)	0,00	0,00	0,00	0,00
25	PAC-ANZIANI(4)	674.754,82	674.754,82	0,00	0,00
26	Fondi INPS Gestione Dipendenti Pubblici(4)	0,00	0,00	0,00	0,00
27	Fondi Nazionali contro Violenza di Genere(4)	0,00	0,00	0,00	0,00
28	Spesa Ambito ex DGR 282/2016(4)	559.408,56	559.408,56	0,00	0,00
29	Fondo Vita Indipendente	0,00	0,00	0,00	0,00
30	Fondo Dopo di Noi	0,00	0,00	0,00	0,00
		6.087.780,01	5.987.779,74	100.000,27	100.000,00

Risorse finanziarie EXTRA FUA

N.	Fonti Finanziaria	Importo già programmato	Costo Servizio
1	Compartecipazione S.S.N Extra FUA	976.375,60	0,00
2	Compartecipazione Utente Extra FUA	261.406,87	0,00
3	FNA 2017	0,00	0,00
		1.237.782,47	0,00

Scheda servizio Data presentazione 28/08/2020 12:26:17

N.	Area di intervento	Codice	Denominazione	Tipologia	Macro Area
29	CONTRASTO ALLA POVERTA'	G2	Centro di prima accoglienza	Residenziale	Politiche di contrasto alla povertà : vulnerabilità, disagio, integrazione

Macrolivello	Servizi territoriali a carattere residenziale per la fragilità
---------------------	--

Obiettivo di servizio	a. Comunità / Residenze a favore dei minori e persone con fragilità
------------------------------	---

Titolo	POVERTA' ESTREMA
---------------	------------------

Descrizione da nomenclatore	Il Centro di Prima Accoglienza è un servizio con funzioni di protezione sociale in condizioni di emergenza. Esso offre immediata accoglienza nei confronti delle persone temporaneamente senza fissa dimora. Il Centro fornisce servizi essenziali di prima necessità e consente di avviare una prima fase di contatto e conoscenza alla quale far seguire l'orientamento e l'eventuale invio alla rete dei servizi per l'elaborazione di percorsi di accompagnamento e inclusione sociale.
------------------------------------	---

Elementi principali	servizio con funzioni di protezione sociale in condizioni di emergenza
----------------------------	--

Durata mesi	12	Mese avvio	Gen	Continuità	Nuova attivazione	Gestione	da affidare
--------------------	----	-------------------	-----	-------------------	-------------------	-----------------	-------------

N. richieste ricevute annualità precedente	Maschi	0	Femmine	0	Totale	0
---	---------------	---	----------------	---	---------------	---

N. utenti fruitori annualità precedente	Maschi	0	Femmine	0	Totale	0
--	---------------	---	----------------	---	---------------	---

N. utenti previsti annualità corrente	Maschi	500	Femmine	500	Totale	1000
--	---------------	-----	----------------	-----	---------------	------

N. utenti disabili gravi annualità corrente	Maschi		Femmine		Totale	0
--	---------------	--	----------------	--	---------------	---

N. utenti disabili gravissimi anno corrente	Maschi		Femmine		Totale	0
--	---------------	--	----------------	--	---------------	---

Costo medio per utente	73,64
-------------------------------	-------

Giorni di servizio annualità precedente	Giorni di servizio da erogare	365
--	--------------------------------------	-----

Profili professionali

N.	Ente di appartenenza/Tipologia rapporto di lavoro	N. unità (a)	Ore uomo da contratto (b)	Durata inc. mesi (c)	Costo orario (d)	Profilo professionale	Total e ore (axb)	Costo totale (axbxd)
----	---	--------------	---------------------------	----------------------	------------------	-----------------------	-------------------	----------------------

Dettagli composizione costi gestione e altri costi

N.	Tipologia	Descrizione	Importo
1	Altro	CONTRIBUTI	73.644,01

A) Costi gestione	B) Costi personale	C) Altro (rette, voucher, borse lavoro ecc.)	D) Totale servizio (A+B+C)	Costo programmato nella scheda finanziaria
0,00	0,00	73.644,01	73.644,01	73.644,01

Risorse finanziarie

N.	Fonti Finanziaria	Dotazione Finanziaria Programmabile	Importo già programmato	Importo da programmare	Costo Servizio
1	FNPS 2018	438.044,25	438.044,25	0,00	0,00
2	Fondo Regionale 2018	176.892,71	176.892,71	0,00	0,00
3	Fondo Nazionale Povertà	602.806,79	602.806,79	0,00	0,00
4	Fondo Regionale Povertà (L.R. 23/2017 art. 7 comma q)	30.050,75	30.050,75	0,00	0,00
5	Trasporto e rette alunni disabili sensoriali (DD n.360/18)(4)	115.785,68	115.785,68	0,00	0,00
6	Fondo Ausili Alopecia da chemioterapia	882,00	882,00	0,00	0,00
7	Fondo Attività Sportive DGRC 753/2018	1.796,22	1.796,22	0,00	0,00
8	Invecchiamento Attivo L.R. 2/2018	1.858,36	1.858,36	0,00	0,00
9	POR FSE S.V.O.L.T.E.(4)	64.000,00	64.000,00	0,00	0,00
10	PON Inclusione FEAD(4)	150.000,00	76.355,99	73.644,01	73.644,01

Scheda servizio Data presentazione 28/08/2020 12:26:17

11	POR FSE Accordi territoriali di genere(4)	0,00	0,00	0,00	0,00
12	PON I 2014-20 Attuazione SIA (Avviso n.3/2016)(4)	1.530.355,40	1.530.355,40	0,00	0,00
13	Fondi Comunali	1.282.839,00	1.282.838,73	0,27	0,00
14	Risorse ASL	15.840,00	15.840,00	0,00	0,00
15	FESR(4)	0,00	0,00	0,00	0,00
16	Comp. Utenti	0,00	0,00	0,00	0,00
17	Fondi nazionali dedicati	0,00	0,00	0,00	0,00
18	FSE(4)	0,00	0,00	0,00	0,00
19	PAC Infanzia(4)	230.465,47	230.465,47	0,00	0,00
20	Fondo Regionale - Residui II PSR(4)	60.857,30	60.857,30	0,00	0,00
21	Fondo Regionale - Residui III PSR I e II ann.(4)	0,00	0,00	0,00	0,00
22	FNPS - Residui II PSR(4)	147.474,49	147.474,49	0,00	0,00
23	FNPS - Residui III PSR I e II ann.(4)	3.668,21	3.668,21	0,00	0,00
24	Assistenza specialistica alunni disabili (DD n.361/18)	0,00	0,00	0,00	0,00
25	PAC-ANZIANI(4)	674.754,82	674.754,82	0,00	0,00
26	Fondi INPS Gestione Dipendenti Pubblici(4)	0,00	0,00	0,00	0,00
27	Fondi Nazionali contro Violenza di Genere(4)	0,00	0,00	0,00	0,00
28	Spesa Ambito ex DGR 282/2016(4)	559.408,56	559.408,56	0,00	0,00
29	Fondo Vita Indipendente	0,00	0,00	0,00	0,00
30	Fondo Dopo di Noi	0,00	0,00	0,00	0,00
		6.087.780,01	6.014.135,73	73.644,28	73.644,01

Scheda servizio Data presentazione 28/08/2020 12:26:17

N.	Area di intervento	Codice	Denominazione	Tipologia	Macro Area
30	CONTRASTO ALLA POVERTA'	G7	Pronto intervento sociale e unità mobile di strada	Territoriale	Politiche di contrasto alla povertà : vulnerabilità, disagio, integrazione

Macrolivello	Servizi per l'accesso e la presa in carico da parte della rete assistenziale
---------------------	--

Obiettivo di servizio	c. Pronto intervento sociale
------------------------------	------------------------------

Titolo	POVERTA' ESTREMA PRONTO INTERVENTO
---------------	------------------------------------

Descrizione da nomenclatore	Servizi a bassa soglia istituiti per sostenere situazioni di emergenza sociale dei soggetti in condizione di marginalità ed esclusione sociale e/o dei senza fissa dimora. Essi svolgono funzioni di sostegno, ascolto ed accompagnamento al sistema dei servizi. Tale servizio svolge anche funzioni di osservazione e monitoraggio dei bisogni espressi e/o latenti della persone in difficoltà. Spesso gli operatori svolgono il proprio servizio di ascolto e di sostegno direttamente nei luoghi di aggregazione spontanea dell'utenza servendosi di un'unità mobile attrezzata per l'emergenza socio-sanitaria e per la distribuzione di coperte e viveri.
------------------------------------	--

Elementi principali	PRONTO INTERVENTO SOCIALE POVERTA' ESTREMA SENZA FISSA DIMORA
----------------------------	---

Durata mesi	12	Mese avvio	Gen	Continuità	Nuova attivazione	Gestione	da affidare
--------------------	----	-------------------	-----	-------------------	-------------------	-----------------	-------------

N. richieste ricevute annualità precedente	Maschi	0	Femmine	0	Totale	0
---	---------------	---	----------------	---	---------------	---

N. utenti fruitori annualità precedente	Maschi	0	Femmine	0	Totale	0
--	---------------	---	----------------	---	---------------	---

N. utenti previsti annualità corrente	Maschi	50	Femmine	50	Totale	100
--	---------------	----	----------------	----	---------------	-----

N. utenti disabili gravi annualità corrente	Maschi		Femmine		Totale	0
--	---------------	--	----------------	--	---------------	---

N. utenti disabili gravissimi anno corrente	Maschi		Femmine		Totale	0
--	---------------	--	----------------	--	---------------	---

Costo medio per utente	763,56
-------------------------------	--------

Giorni di servizio annualità precedente		Giorni di servizio da erogare	365
--	--	--------------------------------------	-----

Profili professionali

N.	Ente di appartenenza/Tipologia rapporto di lavoro	N. unità (a)	Ore uomo da contratto (b)	Durata inc. mesi (c)	Costo orario (d)	Profilo professionale	Total e ore (axb)	Costo totale (axbxd)
----	---	--------------	---------------------------	----------------------	------------------	-----------------------	-------------------	----------------------

Dettagli composizione costi gestione e altri costi

N.	Tipologia	Descrizione	Importo
1	Altro	CONTRIBUTI	76.355,99

A) Costi gestione	B) Costi personale	C) Altro (rette, voucher, borse lavoro ecc.)	D) Totale servizio (A+B+C)	Costo programmato nella scheda finanziaria
0,00	0,00	76.355,99	76.355,99	76.355,99

Risorse finanziarie

N.	Fonti Finanziaria	Dotazione Finanziaria Programmabile	Importo già programmato	Importo da programmare	Costo Servizio
1	FNPS 2018	438.044,25	438.044,25	0,00	0,00
2	Fondo Regionale 2018	176.892,71	176.892,71	0,00	0,00
3	Fondo Nazionale Povertà	602.806,79	602.806,79	0,00	0,00
4	Fondo Regionale Povertà (L.R. 23/2017 art. 7 comma q)	30.050,75	30.050,75	0,00	0,00
5	Trasporto e rette alunni disabili sensoriali (DD n.360/18)(4)	115.785,68	115.785,68	0,00	0,00
6	Fondo Ausili Alopecia da chemioterapia	882,00	882,00	0,00	0,00
7	Fondo Attività Sportive DGRC 753/2018	1.796,22	1.796,22	0,00	0,00
8	Invecchiamento Attivo L.R. 2/2018	1.858,36	1.858,36	0,00	0,00
9	POR FSE S.V.O.L.T.E.(4)	64.000,00	64.000,00	0,00	0,00

Scheda servizio Data presentazione 28/08/2020 12:26:17

10	PON Inclusione FEAD(4)	150.000,00	73.644,01	76.355,99	76.355,99
11	POR FSE Accordi territoriali di genere(4)	0,00	0,00	0,00	0,00
12	PON I 2014-20 Attuazione SIA (Avviso n.3/2016)(4)	1.530.355,40	1.530.355,40	0,00	0,00
13	Fondi Comunali	1.282.839,00	1.282.838,73	0,27	0,00
14	Risorse ASL	15.840,00	15.840,00	0,00	0,00
15	FESR(4)	0,00	0,00	0,00	0,00
16	Comp. Utenti	0,00	0,00	0,00	0,00
17	Fondi nazionali dedicati	0,00	0,00	0,00	0,00
18	FSE(4)	0,00	0,00	0,00	0,00
19	PAC Infanzia(4)	230.465,47	230.465,47	0,00	0,00
20	Fondo Regionale - Residui II PSR(4)	60.857,30	60.857,30	0,00	0,00
21	Fondo Regionale - Residui III PSR I e II ann.(4)	0,00	0,00	0,00	0,00
22	FNPS - Residui II PSR(4)	147.474,49	147.474,49	0,00	0,00
23	FNPS - Residui III PSR I e II ann.(4)	3.668,21	3.668,21	0,00	0,00
24	Assistenza specialistica alunni disabili (DD n.361/18)	0,00	0,00	0,00	0,00
25	PAC-ANZIANI(4)	674.754,82	674.754,82	0,00	0,00
26	Fondi INPS Gestione Dipendenti Pubblici(4)	0,00	0,00	0,00	0,00
27	Fondi Nazionali contro Violenza di Genere(4)	0,00	0,00	0,00	0,00
28	Spesa Ambito ex DGR 282/2016(4)	559.408,56	559.408,56	0,00	0,00
29	Fondo Vita Indipendente	0,00	0,00	0,00	0,00
30	Fondo Dopo di Noi	0,00	0,00	0,00	0,00
		6.087.780,01	6.011.423,75	76.356,26	76.355,99

Scheda servizio Data presentazione 28/08/2020 12:26:17

N.	Area di intervento	Codice	Denominazione	Tipologia	Macro Area
31	CONTRASTO ALLA POVERTA'	G10	Contributi economici diretti ad integrazione del reddito	Contributi economici	Politiche di contrasto alla povertà : vulnerabilità, disagio, integrazione

Macrolivello	Misure di inclusione sociale - sostegno al reddito
---------------------	--

Obiettivo di servizio	b. Misure di sostegno al reddito
------------------------------	----------------------------------

Titolo	VOUCHER SOCIALI
---------------	-----------------

Descrizione da nomenclatore	Il servizio consiste nell'erogazione da parte dei comuni, singoli ed associati, di contributi economici in forma diretta, a singoli soggetti, generalmente d'età compresa tra i 18 ed i 65, che versano in condizione di disagio socio-economico (persone parzialmente non autosufficienti; persone in difficoltà per spese mediche; persone con ridotta mobilità, ecc.). Il contributo economico ha l'obiettivo di contrastare l'emarginazione sociale e garantire condizioni di vita dignitose e il soddisfacimento dei bisogni primari. Esso è generalmente erogato per un periodo breve o medio breve (massimo 24 mesi) e può essere anche ad integrazione di un reddito limitato. I contributi possono essere erogati sia nell'ambito di un servizio ordinario, sia straordinario, per fronteggiare improvvise ed impellenti esigenze economiche che investono il soggetto. Le modalità d'erogazione, l'entità dei contributi e la tipologia dei contributi disponibili, sono, di norma, definiti in un apposito regolamento unitario d'accesso e da individuare in sinergia con gli altri interventi e servizi previsti nel Piano sociale di Zona, in particolare con l'erogazione della misura del Reddito di Cittadinanza, in modo da evitare duplicazioni di interventi.
------------------------------------	---

Elementi principali	verranno assegnati voucher sociali, buoni spesa per sostenere quei nuclei familiari che si trovano in condizioni di disagio economico. Vista la tragica situazione sociale causa pandemia covid 19, il servizio sarà incrementato con 148.572,24
----------------------------	--

Durata mesi 12	Mese avvio Gen	Continuità Nuova attivazione	Gestione gestione diretta
-----------------------	-----------------------	-------------------------------------	----------------------------------

N. richieste ricevute annualità precedente	Maschi 0	Femmine 0	Totale 0
---	-----------------	------------------	-----------------

N. utenti fruitori annualità precedente	Maschi 0	Femmine 0	Totale 0
--	-----------------	------------------	-----------------

N. utenti previsti annualità corrente	Maschi 200	Femmine 200	Totale 400
--	-------------------	--------------------	-------------------

N. utenti disabili gravi annualità corrente	Maschi 0	Femmine 0	Totale 0
--	-----------------	------------------	-----------------

N. utenti disabili gravissimi anno corrente	Maschi	Femmine	Totale 0
--	---------------	----------------	-----------------

Costo medio per utente	872,61
-------------------------------	--------

Profili professionali

N.	Ente di appartenenza/Tipologia rapporto di lavoro	N. unità (a)	Ore uomo da contratto (b)	Durata inc. mesi (c)	Costo orario (d)	Profilo professionale	Total e ore (axb)	Costo totale (axbxd)
----	---	--------------	---------------------------	----------------------	------------------	-----------------------	-------------------	----------------------

Dettagli composizione costi gestione e altri costi

N.	Tipologia	Descrizione	Importo
1	Altro	CONTRIBUTI	349.042,13

A) Costi gestione	B) Costi personale	C) Altro (rette, voucher, borse lavoro ecc.)	D) Totale servizio (A+B+C)	Costo programmato nella scheda finanziaria
0,00	0,00	349.042,13	349.042,13	349.042,13

Risorse finanziarie

N.	Fonti Finanziaria	Dotazione Finanziaria Programmabile	Importo già programmato	Importo da programmare	Costo Servizio
1	FNPS 2018	438.044,25	398.000,00	40.044,25	40.044,25
2	Fondo Regionale 2018	176.892,71	167.894,83	8.997,88	8.997,88
3	Fondo Nazionale Povertà	602.806,79	602.806,79	0,00	0,00
4	Fondo Regionale Povertà (L.R. 23/2017 art. 7 comma q)	30.050,75	30.050,75	0,00	0,00
5	Trasporto e rette alunni disabili sensoriali (DD n.360/18)(4)	115.785,68	115.785,68	0,00	0,00
6	Fondo Ausili Alopecia da chemioterapia	882,00	882,00	0,00	0,00

Scheda servizio Data presentazione 28/08/2020 12:26:17

7	Fondo Attività Sportive DGRC 753/2018	1.796,22	1.796,22	0,00	0,00
8	Invecchiamento Attivo L.R. 2/2018	1.858,36	1.858,36	0,00	0,00
9	POR FSE S.V.O.L.T.E.(4)	64.000,00	64.000,00	0,00	0,00
10	PON Inclusione FEAD(4)	150.000,00	150.000,00	0,00	0,00
11	POR FSE Accordi territoriali di genere(4)	0,00	0,00	0,00	0,00
12	PON I 2014-20 Attuazione SIA (Avviso n.3/2016)(4)	1.530.355,40	1.530.355,40	0,00	0,00
13	Fondi Comunali	1.282.839,00	982.838,73	300.000,27	300.000,00
14	Risorse ASL	15.840,00	15.840,00	0,00	0,00
15	FESR(4)	0,00	0,00	0,00	0,00
16	Comp. Utenti	0,00	0,00	0,00	0,00
17	Fondi nazionali dedicati	0,00	0,00	0,00	0,00
18	FSE(4)	0,00	0,00	0,00	0,00
19	PAC Infanzia(4)	230.465,47	230.465,47	0,00	0,00
20	Fondo Regionale - Residui II PSR(4)	60.857,30	60.857,30	0,00	0,00
21	Fondo Regionale - Residui III PSR I e II ann.(4)	0,00	0,00	0,00	0,00
22	FNPS - Residui II PSR(4)	147.474,49	147.474,49	0,00	0,00
23	FNPS - Residui III PSR I e II ann.(4)	3.668,21	3.668,21	0,00	0,00
24	Assistenza specialistica alunni disabili (DD n.361/18)	0,00	0,00	0,00	0,00
25	PAC-ANZIANI(4)	674.754,82	674.754,82	0,00	0,00
26	Fondi INPS Gestione Dipendenti Pubblici(4)	0,00	0,00	0,00	0,00
27	Fondi Nazionali contro Violenza di Genere(4)	0,00	0,00	0,00	0,00
28	Spesa Ambito ex DGR 282/2016(4)	559.408,56	559.408,56	0,00	0,00
29	Fondo Vita Indipendente	0,00	0,00	0,00	0,00
30	Fondo Dopo di Noi	0,00	0,00	0,00	0,00
		6.087.780,01	5.738.737,61	349.042,40	349.042,13

Scheda servizio Data presentazione 28/08/2020 12:26:17

N.	Area di intervento	Codice	Denominazione	Tipologia	Macro Area
32	CONTRASTO ALLA POVERTA'	G11	Contributi economici in forma indiretta	Contributi economici	Politiche di contrasto alla povertà : vulnerabilità, disagio, integrazione

Macrolivello	Misure di inclusione sociale - sostegno al reddito
---------------------	--

Obiettivo di servizio	b. Misure di sostegno al reddito
------------------------------	----------------------------------

Titolo	CONTRIBUTI EMERGENZA COVID-19
---------------	-------------------------------

Descrizione da nomenclatore	Il servizio prevede l'erogazione di un contributo economico in forma indiretta nell'assegnazione di buoni o assegni (carnet/voucher; carta acquisti), validi per l'acquisto diretto ed autonomo di servizi, prestazioni e/o prodotti, presso strutture accreditate e preventivamente comunicate al destinatario del contributo. Rientrano in questo servizio anche i trasferimenti per il pagamento di rette (asili nido; servizi integrativi prima infanzia, accesso ai centri diurni, servizi semi-residenziali e residenziali). L'erogazione del contributo si colloca nell'ambito di un progetto di intervento complessivo ed integrato con le risorse territoriali ed è volto a promuovere l'inclusione sociale dei soggetti svantaggiati. Il servizio ha dunque per obiettivo quello di favorire la capacità all'autogestione e all'autonomia e contribuisce alla definizione degli standard qualitativi dei fornitori. Le modalità d'erogazione, l'entità dei contributi e la tipologia dei contributi indiretti disponibili, di norma, sono definiti in un apposito regolamento d'accesso, comunale o intercomunale, comunicato alla cittadinanza.
------------------------------------	---

Elementi principali	Contributi indiretti per acquisti di buoni spesa, pacchi alimentari, principalmente per fronteggiare pandemia covid-19. Il servizio è finanziato anche con economie annualità precedenti già autorizzate euro 499.856,31
----------------------------	--

Durata mesi	12	Mese avvio	Gen	Continuità	Nuova attivazione	Gestione	da affidare
--------------------	----	-------------------	-----	-------------------	-------------------	-----------------	-------------

N. richieste ricevute annualità precedente	Maschi	0	Femmine	0	Totale	0
---	---------------	---	----------------	---	---------------	---

N. utenti fruitori annualità precedente	Maschi	0	Femmine	0	Totale	0
--	---------------	---	----------------	---	---------------	---

N. utenti previsti annualità corrente	Maschi	500	Femmine	500	Totale	1000
--	---------------	-----	----------------	-----	---------------	------

N. utenti disabili gravi annualità corrente	Maschi		Femmine		Totale	0
--	---------------	--	----------------	--	---------------	---

N. utenti disabili gravissimi anno corrente	Maschi		Femmine		Totale	0
--	---------------	--	----------------	--	---------------	---

Costo medio per utente	372,84
-------------------------------	--------

Profili professionali

N.	Ente di appartenenza/Tipologia rapporto di lavoro	N. unità (a)	Ore uomo da contratto (b)	Durata inc. mesi (c)	Costo orario (d)	Profilo professionale	Total e ore (axb)	Costo totale (axbxd)

Dettagli composizione costi gestione e altri costi

N.	Tipologia	Descrizione	Importo
1	Altro	contributi indiretti	372.840,00

A) Costi gestione	B) Costi personale	C) Altro (rette, voucher, borse lavoro ecc.)	D) Totale servizio (A+B+C)	Costo programmato nella scheda finanziaria
0,00	0,00	372.840,00	372.840,00	372.840,00

Risorse finanziarie

N.	Fonti Finanziaria	Dotazione Finanziaria Programmabile	Importo già programmato	Importo da programmare	Costo Servizio
1	FNPS 2018	438.044,25	438.044,25	0,00	0,00
2	Fondo Regionale 2018	176.892,71	176.892,71	0,00	0,00
3	Fondo Nazionale Povertà	602.806,79	602.806,79	0,00	0,00
4	Fondo Regionale Povertà (L.R. 23/2017 art. 7 comma q)	30.050,75	30.050,75	0,00	0,00
5	Trasporto e rette alunni disabili sensoriali (DD n.360/18)(4)	115.785,68	115.785,68	0,00	0,00
6	Fondo Ausili Alopecia da chemioterapia	882,00	882,00	0,00	0,00
7	Fondo Attività Sportive DGRC 753/2018	1.796,22	1.796,22	0,00	0,00
8	Invecchiamento Attivo L.R. 2/2018	1.858,36	1.858,36	0,00	0,00

Scheda servizio Data presentazione 28/08/2020 12:26:17

9	POR FSE S.V.O.L.T.E.(4)	64.000,00	64.000,00	0,00	0,00
10	PON Inclusione FEAD(4)	150.000,00	150.000,00	0,00	0,00
11	POR FSE Accordi territoriali di genere(4)	0,00	0,00	0,00	0,00
12	PON I 2014-20 Attuazione SIA (Avviso n.3/2016)(4)	1.530.355,40	1.530.355,40	0,00	0,00
13	Fondi Comunali	1.282.839,00	909.998,73	372.840,27	372.840,00
14	Risorse ASL	15.840,00	15.840,00	0,00	0,00
15	FESR(4)	0,00	0,00	0,00	0,00
16	Comp. Utenti	0,00	0,00	0,00	0,00
17	Fondi nazionali dedicati	0,00	0,00	0,00	0,00
18	FSE(4)	0,00	0,00	0,00	0,00
19	PAC Infanzia(4)	230.465,47	230.465,47	0,00	0,00
20	Fondo Regionale - Residui II PSR(4)	60.857,30	60.857,30	0,00	0,00
21	Fondo Regionale - Residui III PSR I e II ann.(4)	0,00	0,00	0,00	0,00
22	FNPS - Residui II PSR(4)	147.474,49	147.474,49	0,00	0,00
23	FNPS - Residui III PSR I e II ann.(4)	3.668,21	3.668,21	0,00	0,00
24	Assistenza specialistica alunni disabili (DD n.361/18)	0,00	0,00	0,00	0,00
25	PAC-ANZIANI(4)	674.754,82	674.754,82	0,00	0,00
26	Fondi INPS Gestione Dipendenti Pubblici(4)	0,00	0,00	0,00	0,00
27	Fondi Nazionali contro Violenza di Genere(4)	0,00	0,00	0,00	0,00
28	Spesa Ambito ex DGR 282/2016(4)	559.408,56	559.408,56	0,00	0,00
29	Fondo Vita Indipendente	0,00	0,00	0,00	0,00
30	Fondo Dopo di Noi	0,00	0,00	0,00	0,00
		6.087.780,01	5.714.939,74	372.840,27	372.840,00

Scheda servizio Data presentazione 28/08/2020 12:26:17

N.	Area di intervento	Codice	Denominazione	Tipologia	Macro Area
33	CONTRASTO ALLA POVERTA'	G14	Tirocini formativi	Inserimento lavorativo	Politiche di contrasto alla povertà : vulnerabilità, disagio, integrazione

Macrolivello	Misure di inclusione sociale - sostegno al reddito
---------------------	--

Obiettivo di servizio	a. Interventi / Misure per facilitare inclusione e autonomia
------------------------------	--

Titolo	TIROCINI FORMATIVI REI-PON
---------------	----------------------------

Descrizione da nomenclatore	Il tirocinio (o stage aziendale) è uno strumento formativo a disposizione di chi sta per uscire, o è da poco uscito, dalla scuola o dalla formazione professionale, nonché delle persone disoccupate inserite in progetti di orientamento e formazione. Il tirocinio formativo o stage può svolgere concretamente due funzioni: da un lato, può essere un tirocinio di formazione, cioè di acquisizione di una determinata professionalità; dall'altro, un tirocinio di orientamento, essere, cioè, finalizzato alla scoperta delle caratteristiche fondamentali di un lavoro, per consentire allo stagista di compiere scelte consapevoli al momento del suo ingresso nel mondo del lavoro. Il tirocinio non si configura come rapporto di lavoro e quindi non comporta la cancellazione dalle liste di collocamento. Lo stagista non ha delle responsabilità. Il suo compito è infatti quello di affiancare chi opera da tempo nell'azienda (tutor), partecipando direttamente all'attività lavorativa. La durata massima del tirocinio è così fissata a 24 mesi – per persone portatrici di handicap. Al termine del tirocinio, l'azienda è tenuta a certificare l'esperienza svolta. Il tirocinio deve avvenire sulla base di apposite convenzioni stipulate tra i soggetti promotori e i datori di lavoro pubblici o privati. Il tirocinante non ha diritto ad alcun compenso per la propria attività, anche se può essere convenuto diversamente dalle parti in sede di convenzione. In ogni caso, tale importo non potrà essere considerato una retribuzione.
------------------------------------	--

Elementi principali	Il tirocinio (o stage aziendale) è uno strumento formativo finanziato con fondi pon inclusione avviso 3 n. 15 tirocini formativi extracurricolari e n. 45 tirocini finalizzati all'inclusione
----------------------------	---

Durata mesi	6	Mese avvio	Gen	Continuità	Nuova attivazione	Gestione	da affidare
--------------------	---	-------------------	-----	-------------------	-------------------	-----------------	-------------

N. richieste ricevute annualità precedente	Maschi	0	Femmine	0	Totale	0
---	---------------	---	----------------	---	---------------	---

N. utenti fruitori annualità precedente	Maschi	0	Femmine	0	Totale	0
--	---------------	---	----------------	---	---------------	---

N. utenti previsti annualità corrente	Maschi	30	Femmine	30	Totale	60
--	---------------	----	----------------	----	---------------	----

N. utenti disabili gravi annualità corrente	Maschi		Femmine		Totale	0
--	---------------	--	----------------	--	---------------	---

N. utenti disabili gravissimi anno corrente	Maschi		Femmine		Totale	0
--	---------------	--	----------------	--	---------------	---

Costo medio per utente	3.600,00
-------------------------------	----------

Ore di servizio annualità precedente		Ore di servizio da erogare	14400
---	--	-----------------------------------	-------

Profili professionali

N.	Ente di appartenenza/Tipologia rapporto di lavoro	N. unità (a)	Ore uomo da contratto (b)	Durata inc. mesi (c)	Costo orario (d)	Profilo professionale	Total e ore (axb)	Costo totale (axbxd)

Dettagli composizione costi gestione e altri costi

N.	Tipologia	Descrizione	Importo
1	Altro	TIROCINI	216.000,00

A) Costi gestione	B) Costi personale	C) Altro (rette, voucher, borse lavoro ecc.)	D) Totale servizio (A+B+C)	Costo programmato nella scheda finanziaria
0,00	0,00	216.000,00	216.000,00	216.000,00

Risorse finanziarie

N.	Fonti Finanziaria	Dotazione Finanziaria Programmabile	Importo già programmato	Importo da programmare	Costo Servizio
1	FNPS 2018	438.044,25	438.044,25	0,00	0,00
2	Fondo Regionale 2018	176.892,71	176.892,71	0,00	0,00
3	Fondo Nazionale Povertà	602.806,79	602.806,79	0,00	0,00
4	Fondo Regionale Povertà (L.R. 23/2017 art. 7 comma q)	30.050,75	30.050,75	0,00	0,00
5	Trasporto e rette alunni disabili sensoriali (DD n.360/18)(4)	115.785,68	115.785,68	0,00	0,00

Scheda servizio Data presentazione 28/08/2020 12:26:17

6	Fondo Ausili Alopecia da chemioterapia	882,00	882,00	0,00	0,00
7	Fondo Attività Sportive DGRC 753/2018	1.796,22	1.796,22	0,00	0,00
8	Invecchiamento Attivo L.R. 2/2018	1.858,36	1.858,36	0,00	0,00
9	POR FSE S.V.O.L.T.E.(4)	64.000,00	64.000,00	0,00	0,00
10	PON Inclusione FEAD(4)	150.000,00	150.000,00	0,00	0,00
11	POR FSE Accordi territoriali di genere(4)	0,00	0,00	0,00	0,00
12	PON I 2014-20 Attuazione SIA (Avviso n.3/2016)(4)	1.530.355,40	1.314.355,40	216.000,00	216.000,00
13	Fondi Comunali	1.282.839,00	1.282.838,73	0,27	0,00
14	Risorse ASL	15.840,00	15.840,00	0,00	0,00
15	FESR(4)	0,00	0,00	0,00	0,00
16	Comp. Utenti	0,00	0,00	0,00	0,00
17	Fondi nazionali dedicati	0,00	0,00	0,00	0,00
18	FSE(4)	0,00	0,00	0,00	0,00
19	PAC Infanzia(4)	230.465,47	230.465,47	0,00	0,00
20	Fondo Regionale - Residui II PSR(4)	60.857,30	60.857,30	0,00	0,00
21	Fondo Regionale - Residui III PSR I e II ann.(4)	0,00	0,00	0,00	0,00
22	FNPS - Residui II PSR(4)	147.474,49	147.474,49	0,00	0,00
23	FNPS - Residui III PSR I e II ann.(4)	3.668,21	3.668,21	0,00	0,00
24	Assistenza specialistica alunni disabili (DD n.361/18)	0,00	0,00	0,00	0,00
25	PAC-ANZIANI(4)	674.754,82	674.754,82	0,00	0,00
26	Fondi INPS Gestione Dipendenti Pubblici(4)	0,00	0,00	0,00	0,00
27	Fondi Nazionali contro Violenza di Genere(4)	0,00	0,00	0,00	0,00
28	Spesa Ambito ex DGR 282/2016(4)	559.408,56	559.408,56	0,00	0,00
29	Fondo Vita Indipendente	0,00	0,00	0,00	0,00
30	Fondo Dopo di Noi	0,00	0,00	0,00	0,00
		6.087.780,01	5.871.779,74	216.000,27	216.000,00

Scheda servizio Data presentazione 28/08/2020 12:26:17

N.	Area di intervento	Codice	Denominazione	Tipologia	Macro Area
34	DISAGIO PSICHICO	I3	Comunità alloggio	Residenziale	Promuovere l'integrazione sociosanitaria

Macrolivello	Servizi territoriali a carattere residenziale per la fragilità
---------------------	--

Obiettivo di servizio	a. Comunità / Residenze a favore dei minori e persone con fragilità
------------------------------	---

Titolo	COMUNITA' ALLOGGIO PSICHIATRICI
---------------	---------------------------------

Descrizione da nomenclatore	La Comunità Alloggio è una struttura residenziale a medio livello di protezione sociale ed integrazione socio-sanitaria. La struttura è rivolta a soggetti disabili autonomi e semi-autonomi adulti che non necessitano di assistenza sanitaria continuativa, che intendono condividere risorse e spazi abitativi collettivi e che optano per una vita comunitaria, pur nel rispetto dell'indipendenza e di un progetto di autonomia individuale. Gli utenti/ospiti possono ricevere, su richiesta e all'occorrenza, prestazioni e servizi assimilabili a quelli dell'assistenza domiciliare sociale, socio-sanitaria e sanitaria. La ricettività della struttura varia da un minimo di 8 ad un massimo 16 posti letto.
------------------------------------	---

Elementi principali	EURO 110.000,00 DELLE ECONOMIE ANNUALITA' PRECEDENTI SARANNO UN PICCOLO CONTRIBUTO PER IL PAGAMENTO DELLE LE RETTE SOCIOSANITARIE A CARICO DEI COMUNI
----------------------------	---

Durata mesi	12	Mese avvio	Gen	Continuità	in continuità annualità prec.	Gestione	accreditamento
--------------------	----	-------------------	-----	-------------------	-------------------------------	-----------------	----------------

N. richieste ricevute annualità precedente	Maschi	10	Femmine	10	Totale	20
---	---------------	----	----------------	----	---------------	----

N. utenti fruitori annualità precedente	Maschi	10	Femmine	10	Totale	20
--	---------------	----	----------------	----	---------------	----

N. utenti previsti annualità corrente	Maschi	5	Femmine	15	Totale	20
--	---------------	---	----------------	----	---------------	----

N. utenti disabili gravi annualità corrente	Maschi	5	Femmine	15	Totale	20
--	---------------	---	----------------	----	---------------	----

N. utenti disabili gravissimi anno corrente	Maschi		Femmine		Totale	0
--	---------------	--	----------------	--	---------------	---

Costo medio per utente	26.562,85
-------------------------------	-----------

Giorni di servizio annualità precedente	365	Giorni di servizio da erogare	365
--	-----	--------------------------------------	-----

Distretto sanitario	DS04 - DS04	Numeri posti	40
----------------------------	-------------	---------------------	----

Profili professionali

N.	Ente di appartenenza/Tipologia rapporto di lavoro	N. unità (a)	Ore uomo da contratto (b)	Durata inc. mesi (c)	Costo orario (d)	Profilo professionale	Total e ore (axb)	Costo totale (axbd)
----	---	--------------	---------------------------	----------------------	------------------	-----------------------	-------------------	---------------------

Dettagli composizione costi gestione e altri costi

N.	Tipologia	Descrizione	Importo
1	Altro	QUOTA AMBITO 60%	531.257,06

A) Costi gestione	B) Costi personale	C) Altro (rette, voucher, borse lavoro ecc.)	D) Totale servizio (A+B+C)	Costo programmato nella scheda finanziaria
0,00	0,00	531.257,06	531.257,06	531.257,06

Risorse finanziarie

N.	Fonti Finanziaria	Dotazione Finanziaria Programmabile	Importo già programmato	Importo da programmare	Costo Servizio
1	FNPS 2018	438.044,25	438.044,25	0,00	0,00
2	Fondo Regionale 2018	176.892,71	176.892,71	0,00	0,00
3	Fondo Nazionale Povertà	602.806,79	602.806,79	0,00	0,00
4	Fondo Regionale Povertà (L.R. 23/2017 art. 7 comma q)	30.050,75	30.050,75	0,00	0,00
5	Trasporto e rette alunni disabili sensoriali (DD n.360/18)(4)	115.785,68	115.785,68	0,00	0,00
6	Fondo Ausili Alopecia da chemioterapia	882,00	882,00	0,00	0,00
7	Fondo Attività Sportive DGRC 753/2018	1.796,22	1.796,22	0,00	0,00
8	Invecchiamento Attivo L.R. 2/2018	1.858,36	1.858,36	0,00	0,00

Scheda servizio Data presentazione 28/08/2020 12:26:17

9	POR FSE S.V.O.L.T.E.(4)	64.000,00	64.000,00	0,00	0,00
10	PON Inclusione FEAD(4)	150.000,00	150.000,00	0,00	0,00
11	POR FSE Accordi territoriali di genere(4)	0,00	0,00	0,00	0,00
12	PON I 2014-20 Attuazione SIA (Avviso n.3/2016)(4)	1.530.355,40	1.530.355,40	0,00	0,00
13	Fondi Comunali	1.282.839,00	751.581,67	531.257,33	531.257,06
14	Risorse ASL	15.840,00	15.840,00	0,00	0,00
15	FESR(4)	0,00	0,00	0,00	0,00
16	Comp. Utenti	0,00	0,00	0,00	0,00
17	Fondi nazionali dedicati	0,00	0,00	0,00	0,00
18	FSE(4)	0,00	0,00	0,00	0,00
19	PAC Infanzia(4)	230.465,47	230.465,47	0,00	0,00
20	Fondo Regionale - Residui II PSR(4)	60.857,30	60.857,30	0,00	0,00
21	Fondo Regionale - Residui III PSR I e II ann.(4)	0,00	0,00	0,00	0,00
22	FNPS - Residui II PSR(4)	147.474,49	147.474,49	0,00	0,00
23	FNPS - Residui III PSR I e II ann.(4)	3.668,21	3.668,21	0,00	0,00
24	Assistenza specialistica alunni disabili (DD n.361/18)	0,00	0,00	0,00	0,00
25	PAC-ANZIANI(4)	674.754,82	674.754,82	0,00	0,00
26	Fondi INPS Gestione Dipendenti Pubblici(4)	0,00	0,00	0,00	0,00
27	Fondi Nazionali contro Violenza di Genere(4)	0,00	0,00	0,00	0,00
28	Spesa Ambito ex DGR 282/2016(4)	559.408,56	559.408,56	0,00	0,00
29	Fondo Vita Indipendente	0,00	0,00	0,00	0,00
30	Fondo Dopo di Noi	0,00	0,00	0,00	0,00
		6.087.780,01	5.556.522,68	531.257,33	531.257,06

Risorse finanziarie EXTRA FUA

N.	Fonti Finanziaria	Importo già programmato	Costo Servizio
1	Compartecipazione S.S.N Extra FUA	630.772,31	345.603,29
2	Compartecipazione Utente Extra FUA	153.873,60	107.533,27
3	FNA 2017	0,00	0,00
		784.645,91	453.136,56

Scheda servizio Data presentazione 28/08/2020 12:26:17

N.	Area di intervento	Codice	Denominazione	Tipologia	Macro Area
35	DISAGIO PSICHICO	I5	Gruppo appartamento	Residenziale	Promuovere l'integrazione sociosanitaria

Macrolivello	Servizi territoriali a carattere residenziale per la fragilità
---------------------	--

Obiettivo di servizio	a. Comunità / Residenze a favore dei minori e persone con fragilità
------------------------------	---

Titolo	GRUPPO APPARTAMENTO- DISAGIO PSICHICO- PERCORSO 100% SOCIALE
---------------	--

Descrizione da nomenclatore	Strutture residenziali per l'ospitalità in piccoli gruppi di soggetti autonomi e semiautonomi in condizione di disagio psichico. La ricettività prevista è di massimo 7 posti. Queste strutture, adeguatamente organizzate, possono prevedere sia soluzioni di tipo comunitario, sia soluzioni in grado di rispondere ad esigenze abitative caratterizzate da un maggior livello di autonomia. Tali strutture, oltre a prestazioni di tipo residenziale, devono garantire, sulla base dei bisogni personali degli utenti, attività di integrazione sociale e comunitaria, interventi di tutela, di sostegno e di sviluppo di abilità individuali ed eventuali prestazioni sanitarie nella prospettiva della massima autonomia. In tale tipologia di strutture rientrano i servizi residenziali per il "Dopo di noi", rivolti a quegli utenti privi del sostegno familiare.
------------------------------------	--

Elementi principali	utenti inseriti in strutture gruppo appartamento per disagio psichico
----------------------------	---

Durata mesi	12	Mese avvio	Gen	Continuità	in continuità annualità prec.	Gestione	accreditamento
--------------------	----	-------------------	-----	-------------------	-------------------------------	-----------------	----------------

N. richieste ricevute annualità precedente	Maschi	1	Femmine	0	Totale	1
---	---------------	---	----------------	---	---------------	---

N. utenti fruitori annualità precedente	Maschi	1	Femmine	0	Totale	1
--	---------------	---	----------------	---	---------------	---

N. utenti previsti annualità corrente	Maschi	1	Femmine	0	Totale	1
--	---------------	---	----------------	---	---------------	---

N. utenti disabili gravi annualità corrente	Maschi		Femmine		Totale	0
--	---------------	--	----------------	--	---------------	---

N. utenti disabili gravissimi anno corrente	Maschi		Femmine		Totale	0
--	---------------	--	----------------	--	---------------	---

Costo medio per utente	41.369,10
-------------------------------	-----------

Giorni di servizio annualità precedente	365	Giorni di servizio da erogare	365
--	-----	--------------------------------------	-----

Distretto sanitario	DS04 - DS04	Numeri posti	1
----------------------------	-------------	---------------------	---

Profili professionali

N.	Ente di appartenenza/Tipologia rapporto di lavoro	N. unità (a)	Ore uomo da contratto (b)	Durata inc. mesi (c)	Costo orario (d)	Profilo professionale	Total e ore (axb)	Costo totale (axbx d)

Dettagli composizione costi gestione e altri costi

N.	Tipologia	Descrizione	Importo
1	Altro	rette	41.369,10

A) Costi gestione	B) Costi personale	C) Altro (rette, voucher, borse lavoro ecc.)	D) Totale servizio (A+B+C)	Costo programmato nella scheda finanziaria
0,00	0,00	41.369,10	41.369,10	41.369,10

Risorse finanziarie

N.	Fonti Finanziaria	Dotazione Finanziaria Programmabile	Importo già programmato	Importo da programmare	Costo Servizio
1	FNPS 2018	438.044,25	438.044,25	0,00	0,00
2	Fondo Regionale 2018	176.892,71	176.892,71	0,00	0,00
3	Fondo Nazionale Povertà	602.806,79	602.806,79	0,00	0,00
4	Fondo Regionale Povertà (L.R. 23/2017 art. 7 comma q)	30.050,75	30.050,75	0,00	0,00
5	Trasporto e rette alunni disabili sensoriali (DD n.360/18)(4)	115.785,68	115.785,68	0,00	0,00
6	Fondo Ausili Alopecia da chemioterapia	882,00	882,00	0,00	0,00
7	Fondo Attività Sportive DGRC 753/2018	1.796,22	1.796,22	0,00	0,00
8	Invecchiamento Attivo L.R. 2/2018	1.858,36	1.858,36	0,00	0,00

Scheda servizio Data presentazione 28/08/2020 12:26:17

9	POR FSE S.V.O.L.T.E.(4)	64.000,00	64.000,00	0,00	0,00
10	PON Inclusione FEAD(4)	150.000,00	150.000,00	0,00	0,00
11	POR FSE Accordi territoriali di genere(4)	0,00	0,00	0,00	0,00
12	PON I 2014-20 Attuazione SIA (Avviso n.3/2016)(4)	1.530.355,40	1.530.355,40	0,00	0,00
13	Fondi Comunali	1.282.839,00	1.241.469,63	41.369,37	41.369,10
14	Risorse ASL	15.840,00	15.840,00	0,00	0,00
15	FESR(4)	0,00	0,00	0,00	0,00
16	Comp. Utenti	0,00	0,00	0,00	0,00
17	Fondi nazionali dedicati	0,00	0,00	0,00	0,00
18	FSE(4)	0,00	0,00	0,00	0,00
19	PAC Infanzia(4)	230.465,47	230.465,47	0,00	0,00
20	Fondo Regionale - Residui II PSR(4)	60.857,30	60.857,30	0,00	0,00
21	Fondo Regionale - Residui III PSR I e II ann.(4)	0,00	0,00	0,00	0,00
22	FNPS - Residui II PSR(4)	147.474,49	147.474,49	0,00	0,00
23	FNPS - Residui III PSR I e II ann.(4)	3.668,21	3.668,21	0,00	0,00
24	Assistenza specialistica alunni disabili (DD n.361/18)	0,00	0,00	0,00	0,00
25	PAC-ANZIANI(4)	674.754,82	674.754,82	0,00	0,00
26	Fondi INPS Gestione Dipendenti Pubblici(4)	0,00	0,00	0,00	0,00
27	Fondi Nazionali contro Violenza di Genere(4)	0,00	0,00	0,00	0,00
28	Spesa Ambito ex DGR 282/2016(4)	559.408,56	559.408,56	0,00	0,00
29	Fondo Vita Indipendente	0,00	0,00	0,00	0,00
30	Fondo Dopo di Noi	0,00	0,00	0,00	0,00
		6.087.780,01	6.046.410,64	41.369,37	41.369,10

Risorse finanziarie EXTRA FUA

N.	Fonti Finanziaria	Importo già programmato	Costo Servizio
1	Compartecipazione S.S.N Extra FUA	976.375,60	0,00
2	Compartecipazione Utente Extra FUA	261.406,87	0,00
3	FNA 2017	0,00	0,00
		1.237.782,47	0,00

Scheda servizio Data presentazione 28/08/2020 12:26:17

N.	Area di intervento	Codice	Denominazione	Tipologia	Macro Area
36	INTERVENTI PER IL SOSTEGNO ALLE DONNE IN DIFFICOLTA'	L1	Centro antiviolenza	Semiresidenziale	Promuovere l'inclusione sociale: le politiche per la famiglia

Macrolivello	Servizi per la prima infanzia e servizi territoriali comunitari
---------------------	---

Obiettivo di servizio	b. Centri diurni e altri servizi territoriali comunitari
------------------------------	--

Titolo	CENTRO ANTIVIOLENZA AMBITO A04
---------------	--------------------------------

Descrizione da nomenclatore	I centri antiviolenza sono luoghi deputati ad accogliere le donne che hanno subito violenza e/o che sono esposte alla minaccia di violenza fisica, psichica, sessuale. I centri antiviolenza sono luoghi in cui un intendimento politico (cambiare la cultura, il discorso pubblico sulla violenza contro le donne) si unisce a una pratica di supporto e accoglienza verso le donne che intendono uscire dalla violenza. Questi due aspetti sono intimamente legati nella metodologia sviluppata nel corso degli anni e validata via via da tutte le principali organizzazioni internazionali. Sono strutture ad indirizzo pubblico in cui le donne vengono ricevute e coinvolte in attività personali o di gruppo volte a contrastare il ruolo di vittima e a predisporre percorsi di uscita dalla violenza. Un punto essenziale del lavoro dei centri antiviolenza è dunque la questione politica e culturale: la promozione di eventi, la formazione, la sensibilizzazione, la diffusione di buone prassi e le campagne di prevenzione sul tema della violenza contro le donne e la violazione dei loro diritti. L'intervento è di carattere relazionale o psico-sociale, non terapeutico in senso tecnico, e viene condotto secondo i presupposti e i principi della protezione, riservatezza, del non giudizio, della complessità e responsabilità sociale. L'accoglienza ha l'obiettivo di aprire uno spazio che consenta alla donna di parlare di sé, offrendole la possibilità di credere in se stessa. La metodologia prevede che ogni azione (denunce, separazione, attivazione dei servizi, ecc.) venga intrapresa solo con il consenso della donna e che si lavori sempre per il suo vantaggio.
------------------------------------	--

Elementi principali	Il Centro Antiviolenza per donne e minori promuoverà sul territorio dell'Ambito A04 una serie di azioni che in sinergia tra di loro avranno come obiettivo quello di prevenire e contrastare la violenza di genere.
----------------------------	---

Durata mesi	12	Mese avvio	Gen	Continuità	in continuità annualità prec.	Gestione	affidato a
--------------------	----	-------------------	-----	-------------------	-------------------------------	-----------------	------------

N. richieste ricevute annualità precedente	Maschi	0	Femmine	30	Totale	30
---	---------------	---	----------------	----	---------------	----

N. utenti fruitori annualità precedente	Maschi	0	Femmine	30	Totale	30
--	---------------	---	----------------	----	---------------	----

N. utenti previsti annualità corrente	Maschi	0	Femmine	30	Totale	30
--	---------------	---	----------------	----	---------------	----

N. utenti disabili gravi annualità corrente	Maschi		Femmine	0	Totale	0
--	---------------	--	----------------	---	---------------	---

N. utenti disabili gravissimi anno corrente	Maschi		Femmine		Totale	0
--	---------------	--	----------------	--	---------------	---

Costo medio per utente	1.429,83
-------------------------------	----------

Giorni di servizio annualità precedente	312	Giorni di servizio da erogare	312
--	-----	--------------------------------------	-----

Profili professionali

N.	Ente di appartenenza/Tipologia rapporto di lavoro	N. unità (a)	Ore uomo da contratto (b)	Durata inc. mesi (c)	Costo orario (d)	Profilo professionale	Total e ore (axb)	Costo totale (axbd)
1	Cooperativa sociale/dipendente tempo determinato	1	500	12	20,00	assistente sociale	500	10.000,00
2	Cooperativa sociale/dipendente tempo determinato	2	300	12	20,00	psicologa	600	12.000,00
3	Cooperativa sociale/dipendente tempo determinato	1	500	12	20,00	assistente sociale	500	10.000,00
4	Cooperativa sociale/dipendente tempo determinato	1	250	12	20,00	mediatrice culturale	250	5.000,00
5	Cooperativa sociale/dipendente tempo determinato	1	250	12	20,00	avvocata	250	5.000,00

Dettagli composizione costi gestione e altri costi

N.	Tipologia	Descrizione	Importo
1	Costi di gestione	oneri	894,83

A) Costi gestione	B) Costi personale	C) Altro (rette, voucher, borse lavoro ecc.)	D) Totale servizio (A+B+C)	Costo programmato nella scheda finanziaria
894,83	42.000,00	0,00	42.894,83	42.894,83

Risorse finanziarie

N.	Fonti Finanziaria	Dotazione Finanziaria Programmabile	Importo già programmato	Importo da programmare	Costo Servizio
1	FNPS 2018	438.044,25	438.044,25	0,00	0,00
2	Fondo Regionale 2018	176.892,71	133.997,88	42.894,83	42.894,83
3	Fondo Nazionale Povertà	602.806,79	602.806,79	0,00	0,00
4	Fondo Regionale Povertà (L.R. 23/2017 art. 7 comma q)	30.050,75	30.050,75	0,00	0,00
5	Trasporto e rette alunni disabili sensoriali (DD n.360/18)(4)	115.785,68	115.785,68	0,00	0,00
6	Fondo Ausili Alopecia da chemioterapia	882,00	882,00	0,00	0,00
7	Fondo Attività Sportive DGRC 753/2018	1.796,22	1.796,22	0,00	0,00
8	Invecchiamento Attivo L.R. 2/2018	1.858,36	1.858,36	0,00	0,00
9	POR FSE S.V.O.L.T.E.(4)	64.000,00	64.000,00	0,00	0,00
10	PON Inclusione FEAD(4)	150.000,00	150.000,00	0,00	0,00
11	POR FSE Accordi territoriali di genere(4)	0,00	0,00	0,00	0,00
12	PON I 2014-20 Attuazione SIA (Avviso n.3/2016)(4)	1.530.355,40	1.530.355,40	0,00	0,00
13	Fondi Comunali	1.282.839,00	1.282.838,73	0,27	0,00
14	Risorse ASL	15.840,00	15.840,00	0,00	0,00
15	FESR(4)	0,00	0,00	0,00	0,00
16	Comp. Utenti	0,00	0,00	0,00	0,00
17	Fondi nazionali dedicati	0,00	0,00	0,00	0,00
18	FSE(4)	0,00	0,00	0,00	0,00
19	PAC Infanzia(4)	230.465,47	230.465,47	0,00	0,00
20	Fondo Regionale - Residui II PSR(4)	60.857,30	60.857,30	0,00	0,00
21	Fondo Regionale - Residui III PSR I e II ann.(4)	0,00	0,00	0,00	0,00
22	FNPS - Residui II PSR(4)	147.474,49	147.474,49	0,00	0,00
23	FNPS - Residui III PSR I e II ann.(4)	3.668,21	3.668,21	0,00	0,00
24	Assistenza specialistica alunni disabili (DD n.361/18)	0,00	0,00	0,00	0,00
25	PAC-ANZIANI(4)	674.754,82	674.754,82	0,00	0,00
26	Fondi INPS Gestione Dipendenti Pubblici(4)	0,00	0,00	0,00	0,00
27	Fondi Nazionali contro Violenza di Genere(4)	0,00	0,00	0,00	0,00
28	Spesa Ambito ex DGR 282/2016(4)	559.408,56	559.408,56	0,00	0,00
29	Fondo Vita Indipendente	0,00	0,00	0,00	0,00
30	Fondo Dopo di Noi	0,00	0,00	0,00	0,00
		6.087.780,01	6.044.884,91	42.895,10	42.894,83

Scheda servizio Data presentazione 28/08/2020 12:26:17

N.	Area di intervento	Codice	Denominazione	Tipologia	Macro Area
37	INTERVENTI PER IL SOSTEGNO ALLE DONNE IN DIFFICOLTA'	L7	Contributi economici in forma indiretta	Contributi economici	Promuovere l'inclusione sociale: le politiche per la famiglia

Macrolivello	Misure di inclusione sociale - sostegno al reddito
---------------------	--

Obiettivo di servizio	b. Misure di sostegno al reddito
------------------------------	----------------------------------

Titolo	Azioni di sostegno alle donne con alopecia da chemioterapia
---------------	---

Descrizione da nomenclatore	"Il servizio prevede l'erogazione di un contributo economico in forma indiretta nell'assegnazione di buoni o assegni (carnet/voucher; carta acquisti), validi per l'acquisto diretto ed autonomo di servizi, prestazioni e/o prodotti, presso strutture accreditate e preventivamente comunicate al destinatario del contributo. Rientrano in questo servizio anche i trasferimenti per il pagamento di rette (asili nido; servizi integrativi prima infanzia, accesso ai centri diurni, servizi semi-residenziali e residenziali). L'erogazione del contributo si colloca nell'ambito di un progetto di intervento complessivo ed integrato con le risorse territoriali ed è volto a promuovere l'inclusione sociale dei soggetti svantaggiati. Il servizio ha dunque per obiettivo quello di favorire la capacità all'autogestione e all'autonomia e contribuisce alla definizione degli standard qualitativi dei fornitori. Le modalità d'erogazione, l'entità dei contributi e la tipologia dei contributi indiretti disponibili, di norma, sono definiti in un apposito regolamento d'accesso, comunale o intercomunale, comunicato alla cittadinanza."
------------------------------------	---

Elementi principali	Fondi per il contributo all'acquisto di ausili destinati alle donne con alopecia da chemioterapia
----------------------------	---

Durata mesi	12	Mese avvio	Gen	Continuità	Nuova attivazione	Gestione	da affidare
--------------------	----	-------------------	-----	-------------------	-------------------	-----------------	-------------

N. richieste ricevute annualità precedente	Maschi	0	Femmine	0	Totale	0
---	---------------	---	----------------	---	---------------	---

N. utenti fruitori annualità precedente	Maschi	0	Femmine	0	Totale	0
--	---------------	---	----------------	---	---------------	---

N. utenti previsti annualità corrente	Maschi	0	Femmine	3	Totale	3
--	---------------	---	----------------	---	---------------	---

N. utenti disabili gravi annualità corrente	Maschi		Femmine		Totale	0
--	---------------	--	----------------	--	---------------	---

N. utenti disabili gravissimi anno corrente	Maschi		Femmine		Totale	0
--	---------------	--	----------------	--	---------------	---

Costo medio per utente	294,00
-------------------------------	--------

Profili professionali

N.	Ente di appartenenza/Tipologia rapporto di lavoro	N. unità (a)	Ore uomo da contratto (b)	Durata inc. mesi (c)	Costo orario (d)	Profilo professionale	Total e ore (axb)	Costo totale (axbxd)

Dettagli composizione costi gestione e altri costi

N.	Tipologia	Descrizione	Importo
1	Altro	contributi	882,00

A) Costi gestione	B) Costi personale	C) Altro (rette, voucher, borse lavoro ecc.)	D) Totale servizio (A+B+C)	Costo programmato nella scheda finanziaria
0,00	0,00	882,00	882,00	882,00

Risorse finanziarie

N.	Fonti Finanziaria	Dotazione Finanziaria Programmabile	Importo già programmato	Importo da programmare	Costo Servizio
1	FNPS 2018	438.044,25	438.044,25	0,00	0,00
2	Fondo Regionale 2018	176.892,71	176.892,71	0,00	0,00
3	Fondo Nazionale Povertà	602.806,79	602.806,79	0,00	0,00
4	Fondo Regionale Povertà (L.R. 23/2017 art. 7 comma q)	30.050,75	30.050,75	0,00	0,00
5	Trasporto e rette alunni disabili sensoriali (DD n.360/18)(4)	115.785,68	115.785,68	0,00	0,00
6	Fondo Ausili Alopecia da chemioterapia	882,00	0,00	882,00	882,00
7	Fondo Attività Sportive DGRC 753/2018	1.796,22	1.796,22	0,00	0,00
8	Invecchiamento Attivo L.R. 2/2018	1.858,36	1.858,36	0,00	0,00

Scheda servizio Data presentazione 28/08/2020 12:26:17

9	POR FSE S.V.O.L.T.E.(4)	64.000,00	64.000,00	0,00	0,00
10	PON Inclusione FEAD(4)	150.000,00	150.000,00	0,00	0,00
11	POR FSE Accordi territoriali di genere(4)	0,00	0,00	0,00	0,00
12	PON I 2014-20 Attuazione SIA (Avviso n.3/2016)(4)	1.530.355,40	1.530.355,40	0,00	0,00
13	Fondi Comunali	1.282.839,00	1.282.838,73	0,27	0,00
14	Risorse ASL	15.840,00	15.840,00	0,00	0,00
15	FESR(4)	0,00	0,00	0,00	0,00
16	Comp. Utenti	0,00	0,00	0,00	0,00
17	Fondi nazionali dedicati	0,00	0,00	0,00	0,00
18	FSE(4)	0,00	0,00	0,00	0,00
19	PAC Infanzia(4)	230.465,47	230.465,47	0,00	0,00
20	Fondo Regionale - Residui II PSR(4)	60.857,30	60.857,30	0,00	0,00
21	Fondo Regionale - Residui III PSR I e II ann.(4)	0,00	0,00	0,00	0,00
22	FNPS - Residui II PSR(4)	147.474,49	147.474,49	0,00	0,00
23	FNPS - Residui III PSR I e II ann.(4)	3.668,21	3.668,21	0,00	0,00
24	Assistenza specialistica alunni disabili (DD n.361/18)	0,00	0,00	0,00	0,00
25	PAC-ANZIANI(4)	674.754,82	674.754,82	0,00	0,00
26	Fondi INPS Gestione Dipendenti Pubblici(4)	0,00	0,00	0,00	0,00
27	Fondi Nazionali contro Violenza di Genere(4)	0,00	0,00	0,00	0,00
28	Spesa Ambito ex DGR 282/2016(4)	559.408,56	559.408,56	0,00	0,00
29	Fondo Vita Indipendente	0,00	0,00	0,00	0,00
30	Fondo Dopo di Noi	0,00	0,00	0,00	0,00
		6.087.780,01	6.086.897,74	882,27	882,00

Scheda servizio Data presentazione 28/08/2020 12:26:17

N.	Area di intervento	Codice	Denominazione	Tipologia	Macro Area
38	INTERVENTI PER IL SOSTEGNO ALLE DONNE IN DIFFICOLTA'	L9	Tirocini formativi	Inserimento lavorativo	Politiche di contrasto alla povertà : vulnerabilità, disagio, integrazione

Macrolivello	Misure di inclusione sociale - sostegno al reddito
---------------------	--

Obiettivo di servizio	a. Interventi / Misure per facilitare inclusione e autonomia
------------------------------	--

Titolo	PROGETTO SVOLTE
---------------	-----------------

Descrizione da nomenclatore	Il tirocinio (o stage aziendale) è uno strumento formativo a disposizione di chi sta per uscire, o è da poco uscito, dalla scuola o dalla formazione professionale, nonché delle persone disoccupate inserite in progetti di orientamento e formazione. Il tirocinio formativo o stage può svolgere concretamente due funzioni: da un lato, può essere un tirocinio di formazione, cioè di acquisizione di una determinata professionalità; dall'altro, un tirocinio di orientamento, essere, cioè, finalizzato alla scoperta delle caratteristiche fondamentali di un lavoro, per consentire allo stagista di compiere scelte consapevoli al momento del suo ingresso nel mondo del lavoro. Il tirocinio non si configura come rapporto di lavoro e quindi non comporta la cancellazione dalle liste di collocamento. Lo stagista non ha delle responsabilità. Il suo compito è infatti quello di affiancare chi opera da tempo nell'azienda (tutor), partecipando direttamente all'attività lavorativa. La durata massima del tirocinio è così fissata a 24 mesi – per persone portatrici di handicap. Al termine del tirocinio, l'azienda è tenuta a certificare l'esperienza svolta. Il tirocinio deve avvenire sulla base di apposite convenzioni stipulate tra i soggetti promotori e i datori di lavoro pubblici o privati. Il tirocinante non ha diritto ad alcun compenso per la propria attività, anche se può essere convenuto diversamente dalle parti in sede di convenzione. In ogni caso, tale importo non potrà essere considerato una retribuzione.
------------------------------------	--

Elementi principali	PROGETTO IN ITINERE
----------------------------	---------------------

Durata mesi	12	Mese avvio	Gen	Continuità	Nuova attivazione	Gestione	da affidare
--------------------	----	-------------------	-----	-------------------	-------------------	-----------------	-------------

N. richieste ricevute annualità precedente	Maschi	0	Femmine	0	Totale	0
---	---------------	---	----------------	---	---------------	---

N. utenti fruitori annualità precedente	Maschi	0	Femmine	0	Totale	0
--	---------------	---	----------------	---	---------------	---

N. utenti previsti annualità corrente	Maschi	0	Femmine	5	Totale	5
--	---------------	---	----------------	---	---------------	---

N. utenti disabili gravi annualità corrente	Maschi		Femmine		Totale	0
--	---------------	--	----------------	--	---------------	---

N. utenti disabili gravissimi anno corrente	Maschi		Femmine		Totale	0
--	---------------	--	----------------	--	---------------	---

Costo medio per utente	12.800,00
-------------------------------	-----------

Ore di servizio annualità precedente		Ore di servizio da erogare	2500
---	--	-----------------------------------	------

Profili professionali

N.	Ente di appartenenza/Tipologia rapporto di lavoro	N. unità (a)	Ore uomo da contratto (b)	Durata inc. mesi (c)	Costo orario (d)	Profilo professionale	Total e ore (axb)	Costo totale (axbxd)

Dettagli composizione costi gestione e altri costi

N.	Tipologia	Descrizione	Importo
1	Altro	TIROCINI	64.000,00

A) Costi gestione	B) Costi personale	C) Altro (rette, voucher, borse lavoro ecc.)	D) Totale servizio (A+B+C)	Costo programmato nella scheda finanziaria
0,00	0,00	64.000,00	64.000,00	64.000,00

Risorse finanziarie

N.	Fonti Finanziaria	Dotazione Finanziaria Programmabile	Importo già programmato	Importo da programmare	Costo Servizio
1	FNPS 2018	438.044,25	438.044,25	0,00	0,00
2	Fondo Regionale 2018	176.892,71	176.892,71	0,00	0,00
3	Fondo Nazionale Povertà	602.806,79	602.806,79	0,00	0,00
4	Fondo Regionale Povertà (L.R. 23/2017 art. 7 comma q)	30.050,75	30.050,75	0,00	0,00
5	Trasporto e rette alunni disabili sensoriali (DD n.360/18)(4)	115.785,68	115.785,68	0,00	0,00

Scheda servizio Data presentazione 28/08/2020 12:26:17

6	Fondo Ausili Alopecia da chemioterapia	882,00	882,00	0,00	0,00
7	Fondo Attività Sportive DGRC 753/2018	1.796,22	1.796,22	0,00	0,00
8	Invecchiamento Attivo L.R. 2/2018	1.858,36	1.858,36	0,00	0,00
9	POR FSE S.V.O.L.T.E.(4)	64.000,00	0,00	64.000,00	64.000,00
10	PON Inclusione FEAD(4)	150.000,00	150.000,00	0,00	0,00
11	POR FSE Accordi territoriali di genere(4)	0,00	0,00	0,00	0,00
12	PON I 2014-20 Attuazione SIA (Avviso n.3/2016)(4)	1.530.355,40	1.530.355,40	0,00	0,00
13	Fondi Comunali	1.282.839,00	1.282.838,73	0,27	0,00
14	Risorse ASL	15.840,00	15.840,00	0,00	0,00
15	FESR(4)	0,00	0,00	0,00	0,00
16	Comp. Utenti	0,00	0,00	0,00	0,00
17	Fondi nazionali dedicati	0,00	0,00	0,00	0,00
18	FSE(4)	0,00	0,00	0,00	0,00
19	PAC Infanzia(4)	230.465,47	230.465,47	0,00	0,00
20	Fondo Regionale - Residui II PSR(4)	60.857,30	60.857,30	0,00	0,00
21	Fondo Regionale - Residui III PSR I e II ann.(4)	0,00	0,00	0,00	0,00
22	FNPS - Residui II PSR(4)	147.474,49	147.474,49	0,00	0,00
23	FNPS - Residui III PSR I e II ann.(4)	3.668,21	3.668,21	0,00	0,00
24	Assistenza specialistica alunni disabili (DD n.361/18)	0,00	0,00	0,00	0,00
25	PAC-ANZIANI(4)	674.754,82	674.754,82	0,00	0,00
26	Fondi INPS Gestione Dipendenti Pubblici(4)	0,00	0,00	0,00	0,00
27	Fondi Nazionali contro Violenza di Genere(4)	0,00	0,00	0,00	0,00
28	Spesa Ambito ex DGR 282/2016(4)	559.408,56	559.408,56	0,00	0,00
29	Fondo Vita Indipendente	0,00	0,00	0,00	0,00
30	Fondo Dopo di Noi	0,00	0,00	0,00	0,00
		6.087.780,01	6.023.779,74	64.000,27	64.000,00

Scheda servizio Data presentazione 28/08/2020 12:26:17

N.	Area di intervento	Codice	Denominazione	Tipologia	Macro Area
40	AZIONI DI SISTEMA	A5	Funzionamento Ufficio di Piano	Azione di sistema	Altro

Macrolivello	Servizi per l'accesso e la presa in carico da parte della rete assistenziale
---------------------	--

Obiettivo di servizio	b. Presa in carico
------------------------------	--------------------

Titolo	Ufficio di Piano
---------------	------------------

Descrizione da nomenclatore	<p>L'Ufficio di Piano ha il compito di programmare, svolgere funzioni di gestione, amministrazione, monitoraggio e valutazione dei servizi sociali e socio-sanitari inclusi nel piano di zona territoriale. Ad esso va ricondotta la complessiva attività di coordinamento e di regia dei servizi implementati nelle aree di intervento in cui confluiscono le caratterizzazioni dei singoli territori. L'Ufficio di Piano svolge un ruolo cruciale nell'attivazione di flussi di comunicazione tra tutti i comuni degli ambiti territoriali, assicurando il consolidamento degli assetti organizzativi, delle strategie amministrative e dell'integrazione con le politiche territoriali, in sinergia con gli orientamenti del coordinamento istituzionale. Esso deve dotarsi di una struttura, di risorse umane stabili, di competenze e professionalità coerenti per lo svolgimento delle sue funzioni e di una metodologia che rappresenti un riferimento per tutti i comuni dell'ambito. L'Ufficio di Piano si avvale del personale distaccato dai comuni dell'ambito oppure possono essere individuati, con le modalità previste dalla normativa vigente, fra professionisti esterni.</p> <p>L'Ufficio di Piano è impegnato nella costruzione di una rete organizzativa capace di realizzare sviluppare strumenti di lettura della realtà che permettano di costruire rappresentazioni condivise dei problemi da affrontare al fine di diffondere efficaci percorsi di integrazione interistituzionali nella programmazione ed attuazione del sistema dei servizi. All'Ufficio di Piano spetta il compito di organizzare le procedure di accesso ai servizi, con particolare attenzione alla unicità dell'accesso, alla semplificazione delle procedure e ai processi di regolamentazione a sostegno del sistema di welfare locale.</p>
------------------------------------	---

Elementi principali	Il servizio sarà potenziato con fondi PON Inclusione avviso 3/2016 scheda 41
----------------------------	--

Durata mesi	12	Mese avvio	Gen	Continuità	Nuova attivazione	Gestione	affidato a
--------------------	----	-------------------	-----	-------------------	-------------------	-----------------	------------

Giorni di servizio annualità precedente		Giorni di servizio da erogare	16240
--	--	--------------------------------------	-------

Profili professionali

N.	Ente di appartenenza/Tipologia rapporto di lavoro	N. unità (a)	Ore uomo da contratto (b)	Durata inc. mesi (c)	Costo orario (d)	Profilo professionale	Total e ore (axb)	Costo totale (axbd)
1	Comune Capofila/dipendente tempo indeterminato	1	936	12	0,00	altre figure (descrive) (RESPONSABILE FINANZIARIO)	936	0,00
2	Comune Capofila/dipendente tempo indeterminato	1	936	12	0,00	Coordinatore Ufficio di Piano	936	0,00
3	Comune Capofila/dipendente tempo indeterminato	1	1872	12	0,00	altre figure (descrive) (VARIE FIGURE)	1872	0,00
4	Comune Capofila/dipendente tempo indeterminato	1	936	12	0,00	altre figure (descrive) (VARIE FIGURE)	936	0,00
5	Comune Capofila/dipendente tempo indeterminato	2	1876	12	0,00	assistente sociale	3752	0,00

Dettagli composizione costi gestione e altri costi

N.	Tipologia	Descrizione			Importo
	A) Costi gestione	B) Costi personale	C) Altro (rette, voucher, borse lavoro ecc.)	D) Totale servizio (A+B+C)	Costo programmato nella scheda finanziaria
	0,00	0,00	0,00	0,00	0,00

Risorse finanziarie

N.	Fonti Finanziaria	Dotazione Finanziaria Programmabile	Importo già programmato	Importo da programmare	Costo Servizio
1	FNPS 2018	438.044,25	438.044,25	0,00	0,00
2	Fondo Regionale 2018	176.892,71	176.892,71	0,00	0,00
3	Fondo Nazionale Povertà	602.806,79	602.806,79	0,00	0,00
4	Fondo Regionale Povertà (L.R. 23/2017 art. 7 comma q)	30.050,75	30.050,75	0,00	0,00
5	Trasporto e rette alunni disabili sensoriali (DD n.360/18)(4)	115.785,68	115.785,68	0,00	0,00

Scheda servizio Data presentazione 28/08/2020 12:26:17

6	Fondo Ausili Alopecia da chemioterapia	882,00	882,00	0,00	0,00
7	Fondo Attività Sportive DGRC 753/2018	1.796,22	1.796,22	0,00	0,00
8	Invecchiamento Attivo L.R. 2/2018	1.858,36	1.858,36	0,00	0,00
9	POR FSE S.V.O.L.T.E.(4)	64.000,00	64.000,00	0,00	0,00
10	PON Inclusione FEAD(4)	150.000,00	150.000,00	0,00	0,00
11	POR FSE Accordi territoriali di genere(4)	0,00	0,00	0,00	0,00
12	PON I 2014-20 Attuazione SIA (Avviso n.3/2016)(4)	1.530.355,40	1.530.355,40	0,00	0,00
13	Fondi Comunali	1.282.839,00	1.282.838,73	0,27	0,00
14	Risorse ASL	15.840,00	15.840,00	0,00	0,00
15	FESR(4)	0,00	0,00	0,00	0,00
16	Comp. Utenti	0,00	0,00	0,00	0,00
17	Fondi nazionali dedicati	0,00	0,00	0,00	0,00
18	FSE(4)	0,00	0,00	0,00	0,00
19	PAC Infanzia(4)	230.465,47	230.465,47	0,00	0,00
20	Fondo Regionale - Residui II PSR(4)	60.857,30	60.857,30	0,00	0,00
21	Fondo Regionale - Residui III PSR I e II ann.(4)	0,00	0,00	0,00	0,00
22	FNPS - Residui II PSR(4)	147.474,49	147.474,49	0,00	0,00
23	FNPS - Residui III PSR I e II ann.(4)	3.668,21	3.668,21	0,00	0,00
24	Assistenza specialistica alunni disabili (DD n.361/18)	0,00	0,00	0,00	0,00
25	PAC-ANZIANI(4)	674.754,82	674.754,82	0,00	0,00
26	Fondi INPS Gestione Dipendenti Pubblici(4)	0,00	0,00	0,00	0,00
27	Fondi Nazionali contro Violenza di Genere(4)	0,00	0,00	0,00	0,00
28	Spesa Ambito ex DGR 282/2016(4)	559.408,56	559.408,56	0,00	0,00
29	Fondo Vita Indipendente	0,00	0,00	0,00	0,00
30	Fondo Dopo di Noi	0,00	0,00	0,00	0,00
		6.087.780,01	6.087.779,74	0,27	0,00

Scheda servizio Data presentazione 28/08/2020 12:26:17

N.	Area di intervento	Codice	Denominazione	Tipologia	Macro Area
41	WELFARE D'ACCESSO	A2	Servizio Sociale Professionale	Accesso	Altro

Macrolivello	Servizi per l'accesso e la presa in carico da parte della rete assistenziale
---------------------	--

Obiettivo di servizio	b. Presa in carico
------------------------------	--------------------

Titolo	POTENZIAMENTO UDP PON INCLUSIONE
---------------	----------------------------------

Descrizione da nomenclatore	Il Servizio Sociale Professionale è un livello essenziale di assistenza aperto ai bisogni di tutta la comunità e finalizzato ad assicurare prestazioni necessarie a ridurre e/o rimuovere situazioni problematiche o di bisogno sociale ed a favorire l'attivazione di percorsi integrati di inclusione sociale dei cittadini. Il servizio sociale professionale svolge funzioni di natura preventiva - promozionale, curativa - riparativa, organizzativa - gestionale, di programmazione, organizzazione e gestione di servizi sociali, di studio, ricerca, monitoraggio e documentazione. Il Servizio Sociale Professionale contribuisce al benessere e al superamento di situazioni di bisogno o di disagio delle persone, delle famiglie, dei gruppi, delle comunità e di ogni aggregazione sociale del territorio. L'attenzione prioritaria è indirizzata ai soggetti più deboli ed emarginati, con interventi di prevenzione sociale del disagio, potenziamento e attivazione delle risorse individuali familiari e comunitarie, di valorizzazione dell'individuo. Finalità peculiari di questo servizio sono: ascoltare, informare, orientare, accompagnare, inviare. Le prestazioni e gli interventi possono essere di tipo continuativo, temporaneo o straordinario, ed essere rivolti sia ai cittadini residenti nel territorio del Comune, sia a cittadini presenti qualora sia accertata la necessità e l'urgenza. Il Servizio Sociale Professionale può svolgere anche funzioni di accesso e/o funzioni specifiche di Porta Unitaria di Accesso al sistema dei servizi sociosanitari.
------------------------------------	---

Elementi principali	POTENZIAMENTO UDP CON FONDI PON INCLUSIONE AVVISO 3
----------------------------	---

Durata mesi	12	Mese avvio	Set	Continuità	Nuova attivazione	Gestione	affidato a
--------------------	----	-------------------	-----	-------------------	-------------------	-----------------	------------

Ore di servizio annualità precedente		Ore di servizio da erogare	20880
---	--	-----------------------------------	-------

Profili professionali

N.	Ente di appartenenza/Tipologia rapporto di lavoro	N. unità (a)	Ore uomo da contratto (b)	Durata inc. mesi (c)	Costo orario (d)	Profilo professionale	Total e ore (axb)	Costo totale (axbd)
1	Cooperativa sociale/dipendente tempo determinato	1	1440	12	19,51	altre figure (descrive) (ESPERTO INFORMATICO)	1440	28.094,40
2	Cooperativa sociale/dipendente tempo determinato	4	1440	12	19,51	altre figure (descrive) (AMMINISTRATIVI CONTABILI)	5760	112.377,60
3	Cooperativa sociale/dipendente tempo determinato	1	1440	12	21,93	altre figure (descrive) (SOCIOLOGO)	1440	31.579,20
4	Cooperativa sociale/dipendente tempo determinato	2	1440	12	21,93	altre figure (descrive) (ORIENTATORI AL LAVORO)	2880	63.158,40
5	Cooperativa sociale/dipendente tempo determinato	1	1440	12	21,93	altre figure (descrive) (ESPERTO MONITORAGGIO)	1440	31.579,20
6	Cooperativa sociale/dipendente tempo determinato	1	1440	12	26,45	altre figure (descrive) (COORDINATORE DEL SERVIZIO)	1440	38.088,00
7	Cooperativa sociale/dipendente tempo determinato	5	1296	12	26,45	altre figure (descrive) (PSICOLOGO)	6480	171.396,00

Dettagli composizione costi gestione e altri costi

N.	Tipologia	Descrizione	Importo
1	Costi di gestione	oneri	39.689,40

A) Costi gestione	B) Costi personale	C) Altro (rette, voucher, borse lavoro ecc.)	D) Totale servizio (A+B+C)	Costo programmato nella scheda finanziaria
39.689,40	476.272,80	0,00	515.962,20	515.962,20

Risorse finanziarie

N.	Fonti Finanziaria	Dotazione Finanziaria Programmabile	Importo già programmato	Importo da programmare	Costo Servizio
1	FNPS 2018	438.044,25	438.044,25	0,00	0,00
2	Fondo Regionale 2018	176.892,71	176.892,71	0,00	0,00

Scheda servizio Data presentazione 28/08/2020 12:26:17

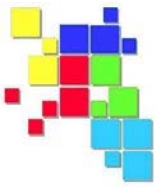
3	Fondo Nazionale Povertà	602.806,79	602.806,79	0,00	0,00
4	Fondo Regionale Povertà (L.R. 23/2017 art. 7 comma q)	30.050,75	30.050,75	0,00	0,00
5	Trasporto e rette alunni disabili sensoriali (DD n.360/18)(4)	115.785,68	115.785,68	0,00	0,00
6	Fondo Ausili Alopecia da chemioterapia	882,00	882,00	0,00	0,00
7	Fondo Attività Sportive DGRC 753/2018	1.796,22	1.796,22	0,00	0,00
8	Invecchiamento Attivo L.R. 2/2018	1.858,36	1.858,36	0,00	0,00
9	POR FSE S.V.O.L.T.E.(4)	64.000,00	64.000,00	0,00	0,00
10	PON Inclusione FEAD(4)	150.000,00	150.000,00	0,00	0,00
11	POR FSE Accordi territoriali di genere(4)	0,00	0,00	0,00	0,00
12	PON I 2014-20 Attuazione SIA (Avviso n.3/2016)(4)	1.530.355,40	1.014.393,20	515.962,20	515.962,20
13	Fondi Comunali	1.282.839,00	1.282.838,73	0,27	0,00
14	Risorse ASL	15.840,00	15.840,00	0,00	0,00
15	FESR(4)	0,00	0,00	0,00	0,00
16	Comp. Utenti	0,00	0,00	0,00	0,00
17	Fondi nazionali dedicati	0,00	0,00	0,00	0,00
18	FSE(4)	0,00	0,00	0,00	0,00
19	PAC Infanzia(4)	230.465,47	230.465,47	0,00	0,00
20	Fondo Regionale - Residui II PSR(4)	60.857,30	60.857,30	0,00	0,00
21	Fondo Regionale - Residui III PSR I e II ann.(4)	0,00	0,00	0,00	0,00
22	FNPS - Residui II PSR(4)	147.474,49	147.474,49	0,00	0,00
23	FNPS - Residui III PSR I e II ann.(4)	3.668,21	3.668,21	0,00	0,00
24	Assistenza specialistica alunni disabili (DD n.361/18)	0,00	0,00	0,00	0,00
25	PAC-ANZIANI(4)	674.754,82	674.754,82	0,00	0,00
26	Fondi INPS Gestione Dipendenti Pubblici(4)	0,00	0,00	0,00	0,00
27	Fondi Nazionali contro Violenza di Genere(4)	0,00	0,00	0,00	0,00
28	Spesa Ambito ex DGR 282/2016(4)	559.408,56	559.408,56	0,00	0,00
29	Fondo Vita Indipendente	0,00	0,00	0,00	0,00
30	Fondo Dopo di Noi	0,00	0,00	0,00	0,00
		6.087.780,01	5.571.817,54	515.962,47	515.962,20



3.8 :: Scheda riepilogo della programmazione sociosanitaria

Distretto Sanitario:	DS04	Comuni:	ALTAVILLA IRPINA - AVELLINO - CAPRIGLIA IRPINA - CERVINARA - CHIANCHE - GROTTOLELLA - MONTEFREDANE - PETRURO IRPINO - PIETRASTORNINA - PRATA DI PRINCIPATO ULTRA -
----------------------	------	---------	--

Prestazioni sociosanitarie	Livello intensità assistenziale	Numero utenti	Codice progetto UVI da SVAMA/SVAMDI	Codice Nomenclatore Piano di Zona	N. scheda progetto del Piano	Costo complessivo prestazione	Quota SSN	Quota Utente	Quota F.U.A.
1. A) ASSISTENZA DOMICILIARE INTEGRATA AGLI ANZIANI	Basso	166	05	E7	28-23	741.088,97	0,00	0,00	741.088,97
	Medio Alto	30	06	E8	24	33.665,85	0,00	0,00	33.665,85
1. D) ASSISTENZA DOMICILIARE INTEGRATA AI DISABILI	Basso	80	05	D7-POV	21	119.078,98	0,00	0,00	119.078,98
	Medio Alto	4	06	D8	17	31.680,00	15.840,00	0,00	15.840,00
2) ASSISTENZA SEMIRESIDENZIALE AI DISABILI	Basso	90	09	D2	15	10.000,00	0,00	0,00	10.000,00
	Medio Alto	5	04	D1	14	102.567,00	57.365,46	19.274,10	25.927,44
3) ASSISTENZA SEMIRESIDENZIALE AGLI ANZIANI	Basso								
	Medio Alto								
4) ASSISTENZA RESIDENZIALE A PERSONE CON PROBLEMI PSICHIATRICI	Basso	21	08	I3	35-34	1.025.762,72	345.603,29	107.533,27	572.626,16
	Medio Alto								
5) ASSISTENZA RESIDENZIALE AI DISABILI GRAVI	Basso								
	Medio Alto	20	01	D5	16	826.585,07	453.609,55	125.000,00	247.975,52
6) ASSISTENZA RESIDENZIALE A DISABILI SENZA SOSTEGNO FAMILIARE	Basso								
	Medio Alto								
7) ASSISTENZA RESIDENZIALE AD ANZIANI	Basso	10	08	E3 tut	27	20.476,00	3.734,60	0,00	16.741,40
	Medio Alto	32	01	E3	22	411.167,80	116.062,70	9.599,50	285.505,60
8) ASSISTENZA RESIDENZIALE A PERSONE AFFETTE DA AIDS	Basso								
	Medio Alto								
PTRI	Basso								
	Medio Alto								
Totale	Basso	367,00				1.916.406,67	349.337,89	107.533,27	1.459.535,51
	Medio Alto	91,00				1.405.665,72	642.877,71	153.873,60	608.914,41



Ambito: A04

Annualità: 2018 PSR III PSR 3° anno

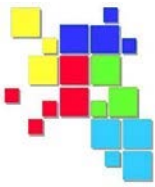
Vers. in corso

O :: Scheda Macro livelli di interventi programmati**O.1** :: Dati Ente

Comune capofila:	Avellino	Numero comuni:	16		
Superficie territoriale:	196,71	Totale popolazione:	96.120,00	Popolazione > 64:	21.399,00
Livello territoriale:	Ambito				
Totale dotazione programmabile (FUA):		Residuo:			

O.2 :: Dati

Macro Livello	Risorse Programmate	% su Dotazione Finanziaria
Servizi per l'accesso e la presa in carico da parte della rete assistenziale	1.519.225,15	24,96
Servizi e misure per favorire la permanenza a domicilio	925.513,80	15,20
Servizi per la prima infanzia e servizi territoriali comunitari	389.287,74	6,39
Servizi territoriali a carattere residenziale per la fragilità	1.466.283,86	24,09
Misure di inclusione sociale - sostegno al reddito	1.787.469,19	29,36
Totale	6.087.779,74	100,00



Ambito: A04

Annualità: 2018 PSR III PSR 3° anno

Vers. in corso

O :: Scheda Macro livelli di interventi programmati**O.1 :: Dati Ente**

Comune capofila:	Avellino	Numero comuni:	16		
Superficie territoriale:	196,71	Totale popolazione:	96.120,00	Popolazione > 64:	21.399,00
Livello territoriale:	Ambito				
Totale dotazione programmabile (FUA):	6.087.780,01	Residuo:	0,26		

O.2 :: Dati

Macro Livello	Risorse Programmate	% su Dotazione Finanziaria
Obiettivi e Interventi del Piano Regionale Povertà	0,00	0,00



Ambito: A04

Annualità: 2018 PSR III PSR 3° anno

Vers. in corso

P :: Scheda Obiettivi di servizio programmati**P.1** :: Dati Ente

Comune capofila:	Avellino	Numero comuni:	16		
Superficie territoriale:	196,71	Totale popolazione:	96.120,00	Popolazione > 64:	21.399,00
Livello territoriale:	Ambito				
Totale dotazione programmabile (FUA):	6.087.780,01	Residuo:	0,26		

P.2 :: Dati Economici

Obiettivo di servizio	Risorse Programmate	% su Dotazione Finanziaria
a. Accesso	289.936,40	4,76
b. Presa in carico	1.152.932,76	18,94
c. Pronto intervento sociale	76.355,99	1,25
a. Assistenza domiciliare	925.513,80	15,20
b. Servizi di prossimità	925.513,80	0,00



Ambito: A04

Annualità: 2018 PSR III PSR 3° anno

Vers. in corso

P :: Scheda Obiettivi di servizio programmati**P.1** :: Dati Ente

Comune capofila:	Avellino	Numero comuni:	16		
Superficie territoriale:	196,71	Totale popolazione:	96.120,00	Popolazione > 64:	21.399,00
Livello territoriale:	Ambito				
Totale dotazione programmabile (FUA):	6.087.780,01	Residuo:	0,26		

P.2 :: Dati Economici

Obiettivo di servizio	Risorse Programmate	% su Dotazione Finanziaria
a. Asili nido e altri servizi per la prima infanzia	310.465,47	5,10
b. Centri diurni e altri servizi territoriali comunitari	78.822,27	1,29
a. Comunità / Residenze a favore dei minori e persone con fragilità	1.466.283,86	24,09
a. Interventi / Misure per facilitare inclusione e autonomia	1.064.705,06	17,49
b. Misure di sostegno al reddito	1.064.705,06	11,87



Ambito: A04

Annualità: 2018 PSR III PSR 3° anno

Vers. in corso

P :: Scheda Obiettivi di servizio programmati**P.1** :: Dati Ente

Comune capofila:	Avellino	Numero comuni:	16		
Superficie territoriale:	196,71	Totale popolazione:	96.120,00	Popolazione > 64:	21.399,00
Livello territoriale:	Ambito				
Totale dotazione programmabile (FUA):	6.087.780,01	Residuo:	0,26		

P.2 :: Dati Economici

Obiettivo di servizio	Risorse Programmate	% su Dotazione Finanziaria
a. Accesso - Potenziamento punti di informazione e accesso al Rel	0,00	0,00
b. Presa in carico - Rafforzamento del servizio sociale	0,00	0,00
c. Rete - Consolidamento di pratiche integrate di co-programmazione	0,00	0,00
d. Misure a indirizzo regionale	0,00	0,00
e. Governance	0,00	0,00
Totale	6.087.779,74	99,99